


Bitácora Sectorial - Infraestructura

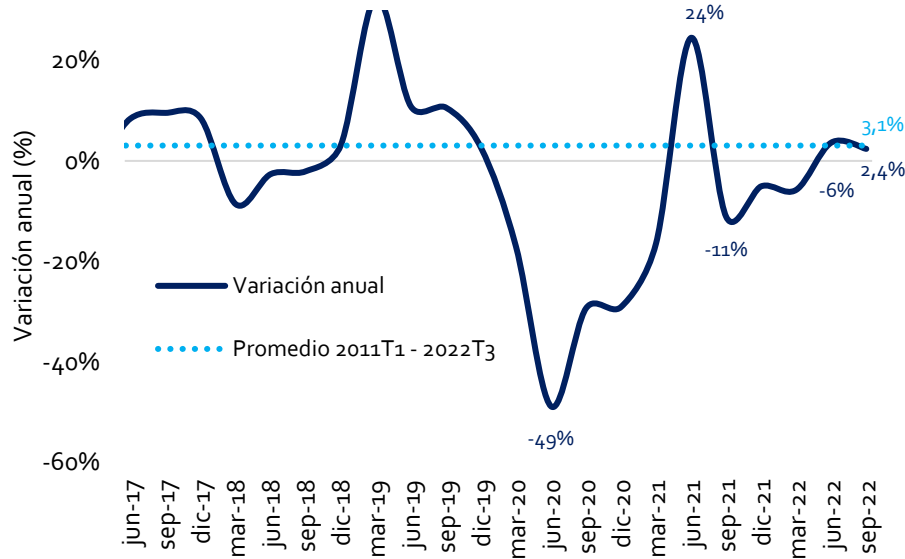
El sector de obras civiles es el más rezagado de toda la economía; con cifras al 3T22 se ubicó un 33% por debajo de niveles pre-pandemia. En particular, la ejecución pública se viene recuperando lentamente y la construcción de proyectos 4G continúa el ritmo de ejecución anticipado. Adicionalmente, los costos de construcción han aumentado durante los últimos meses y los niveles de empleo han registrado aumentos significativos. Para 2022 proyectamos un crecimiento de 0,2% y para 2023 de 2,7%.



Bitácora sectorial - Infraestructura

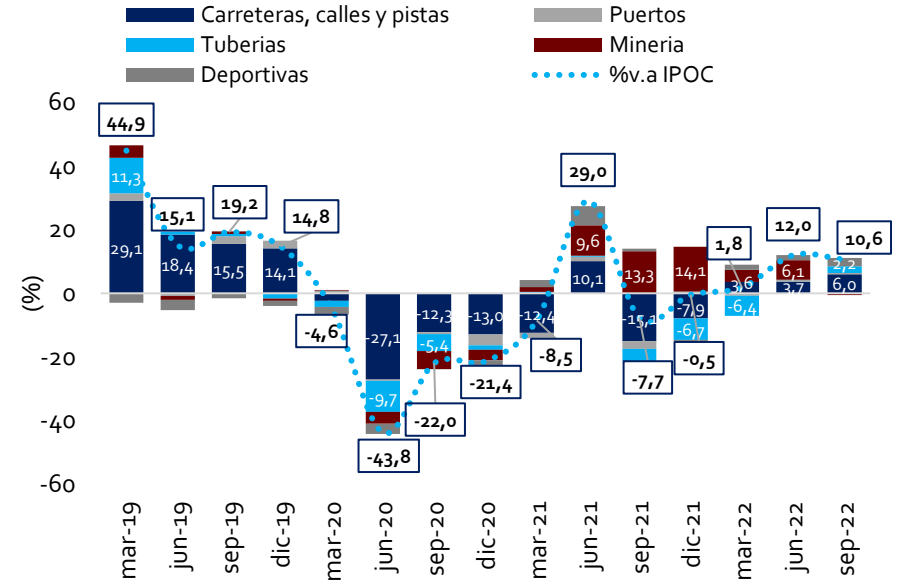
Fecha de actualización: 20-noviembre-2022

Gráfico 1. Crecimiento del PIB de obras civiles



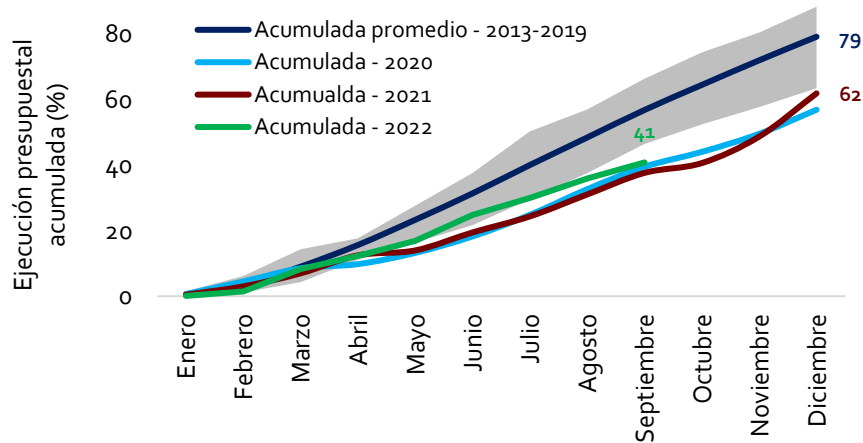
Fuente: DANE. *Precios constantes

Gráfico 2. Construcción de obras civiles (IPOC)-v.a % y contribución



Fuente: DANE. *Precios corrientes

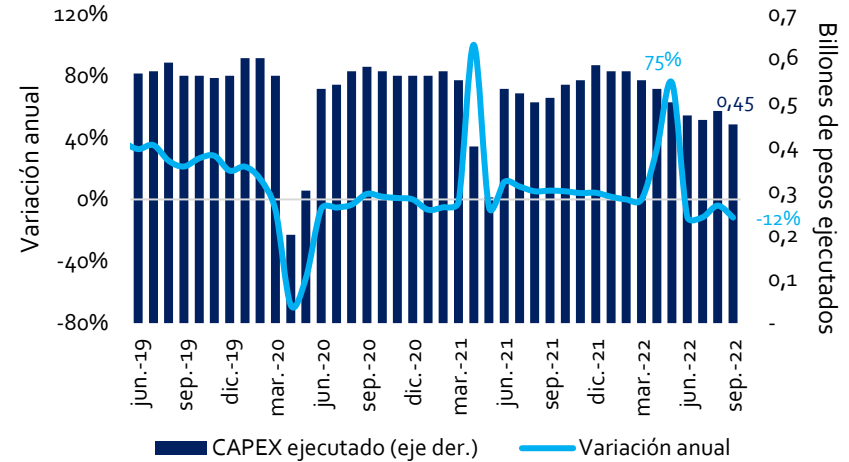
Gráfico 3. Ejecución presupuestal acumulada - Invias



Fuente: Portal de Transparencia económica. *Precios corrientes.

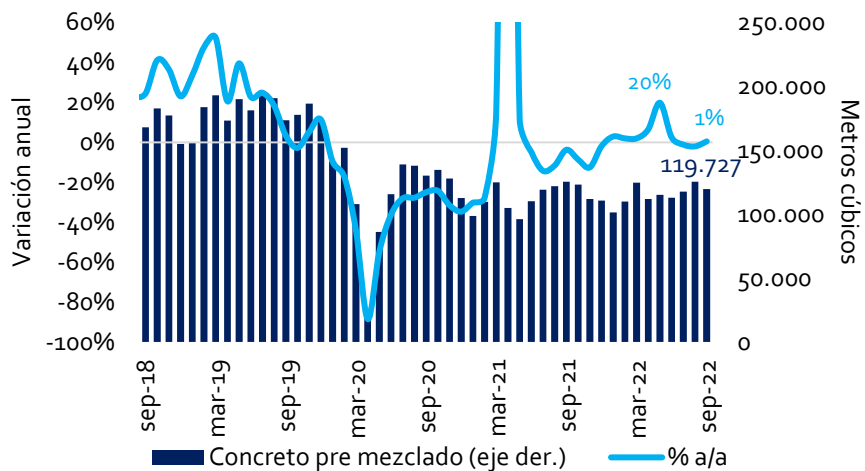
**Área gris representa el rango mínimo y máximo de la ejecución por mes entre 2013 y 2019

Gráfico 4. Inversión en capital - Proyectos 4G



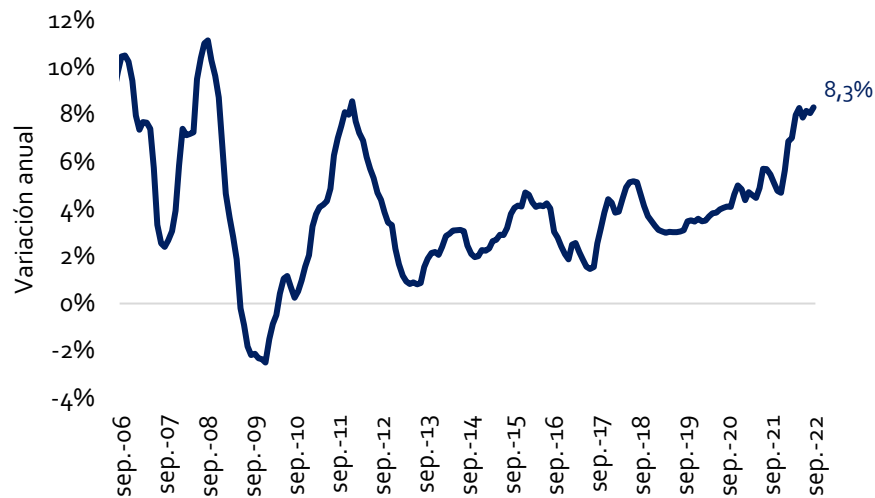
Fuente: ANI, GPI (Mintransporte)

Gráfico 5. Concreto pre-mezclado para obras civiles



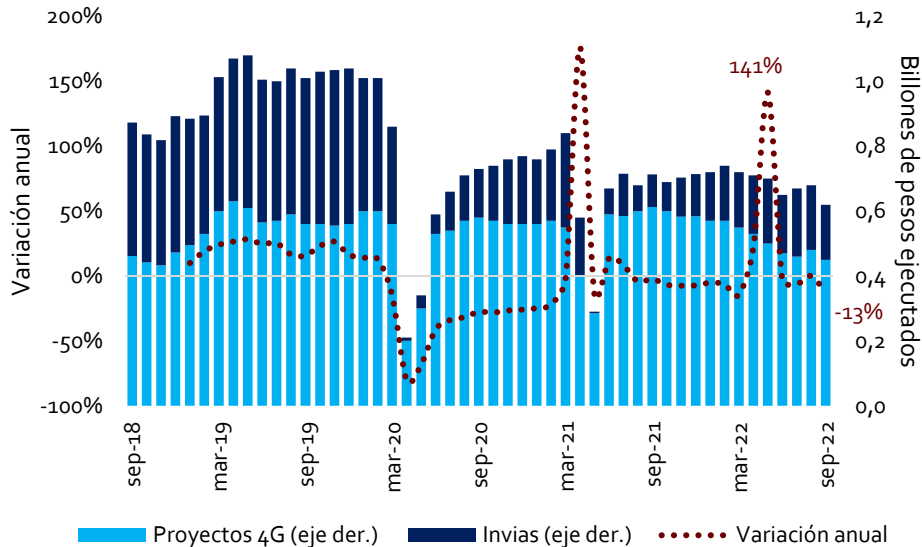
Fuente: DANE

Gráfico 6. Índice de costos de la construcción de obras viales



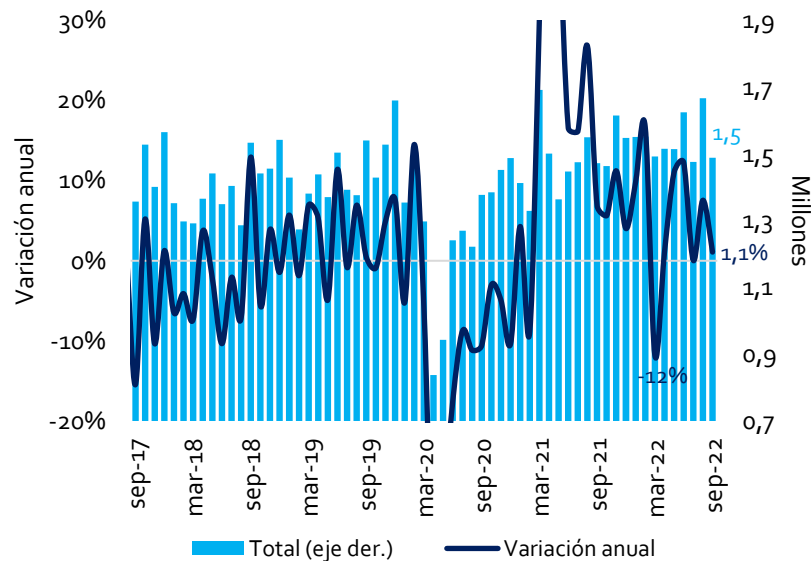
Fuente: DANE

Gráfico 7. Inversión en infraestructura vial (billones de pesos y v.a %)



Fuente: GPI, Portal de Transparencia Económica, ANI

Gráfico 8. Personal ocupado en el sector de construcción



Fuente: DANE