


Bitácora Sectorial - Agropecuario

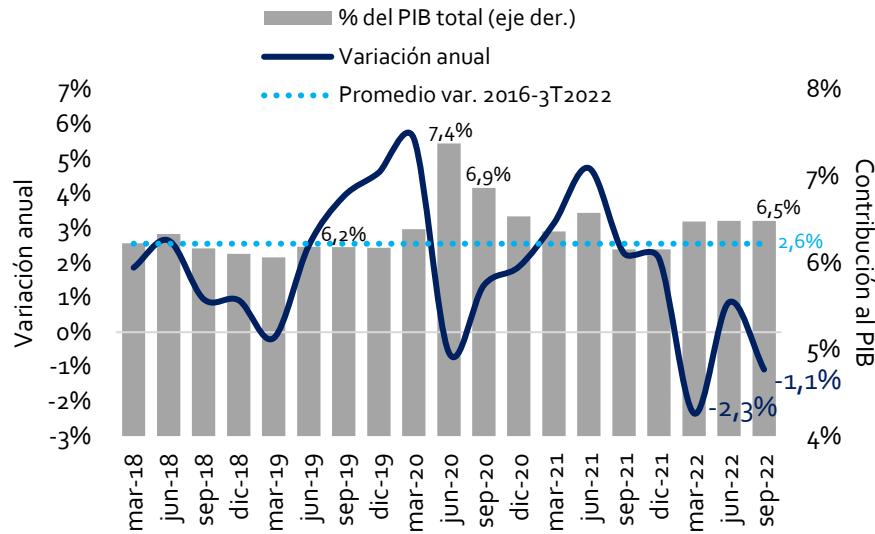
En 3T22 el sector agropecuario registró una contracción de 1,1% explicado por el comportamiento negativo de la producción de café (-17,4% a/a), de la ganadería (-0,7% a/a) y de la silvicultura (-3,8% a/a). Por su parte, se expandieron los rubros de cultivos agrícolas (1,7% a/a) y pesca (10,3% a/a). Adicionalmente, las exportaciones de frutas y legumbres y el café han explicado el crecimiento de las ventas al exterior y la importación de cereales (maíz, trigo y soya) y de semillas y frutos han sido los principales rubros que compra el país de nuestros principales socios comerciales. Para el sector estimamos una contracción de 0,8% en 2022 y un crecimiento de 2,8% en 2023.



Bitácora sectorial - Sector agropecuario

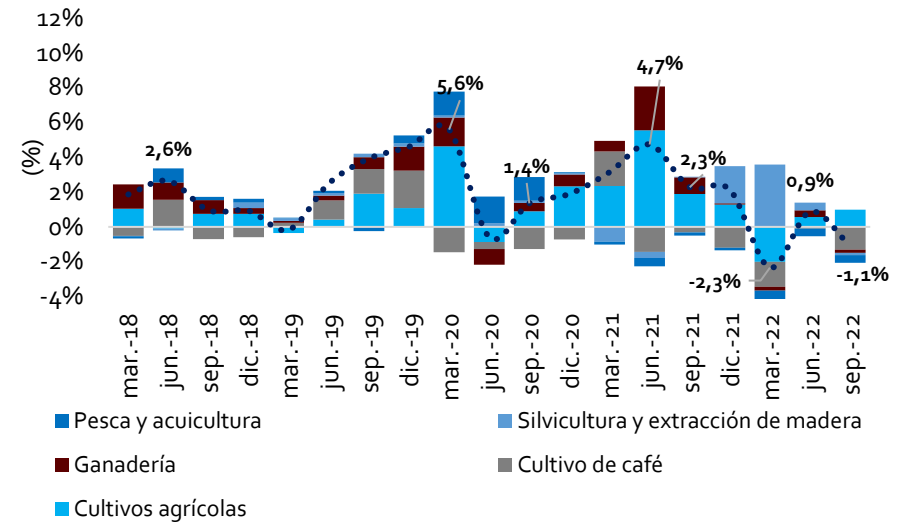
Fecha de actualización: 20-noviembre-2022

Gráfico 1. Crecimiento y participación del agro dentro del PIB total



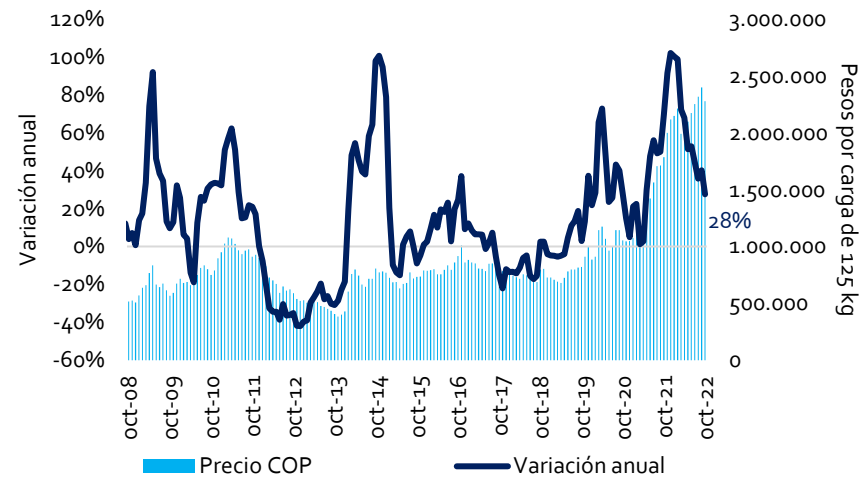
Fuente: DANE. *Precios constantes

Gráfico 2. PIB del sector agropecuario (v.a % y componentes)



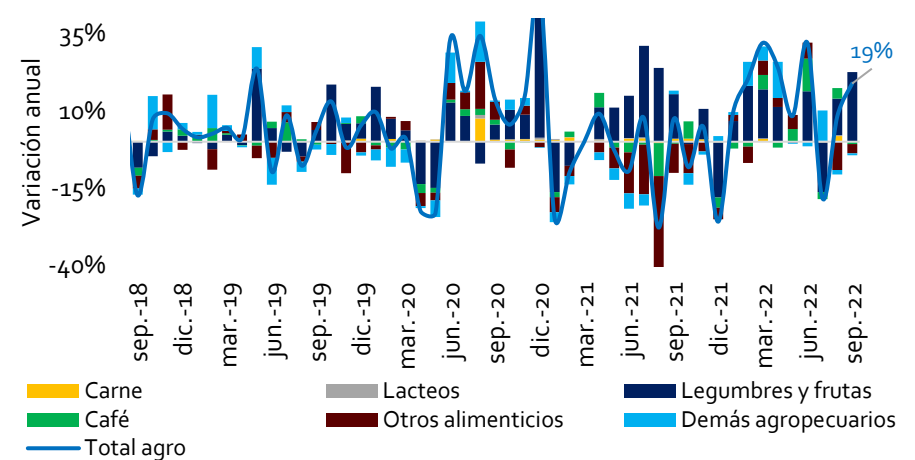
Fuente: DANE. *Precios constantes

Gráfico 3. Precio en pesos por carga de 125 kg de café pergamino seco



Fuente: Federación Nacional de Cafeteros

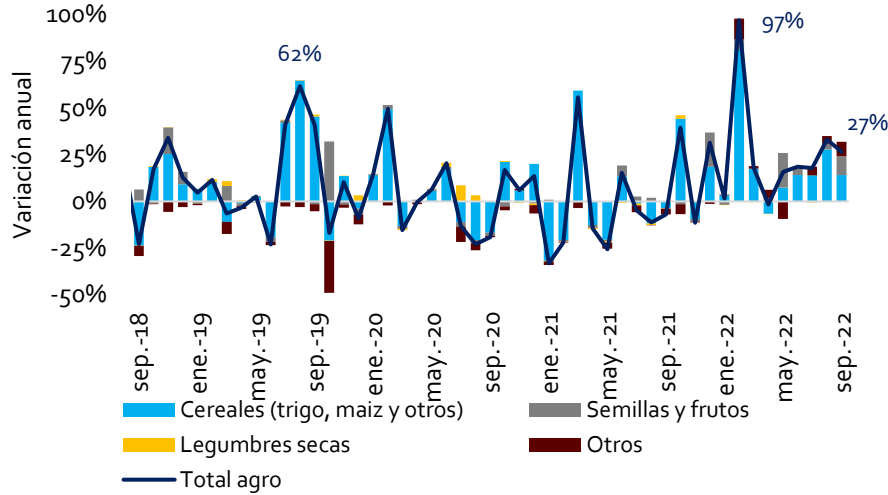
Gráfico 4. Exportaciones en toneladas métricas del agro



Fuente: DANE

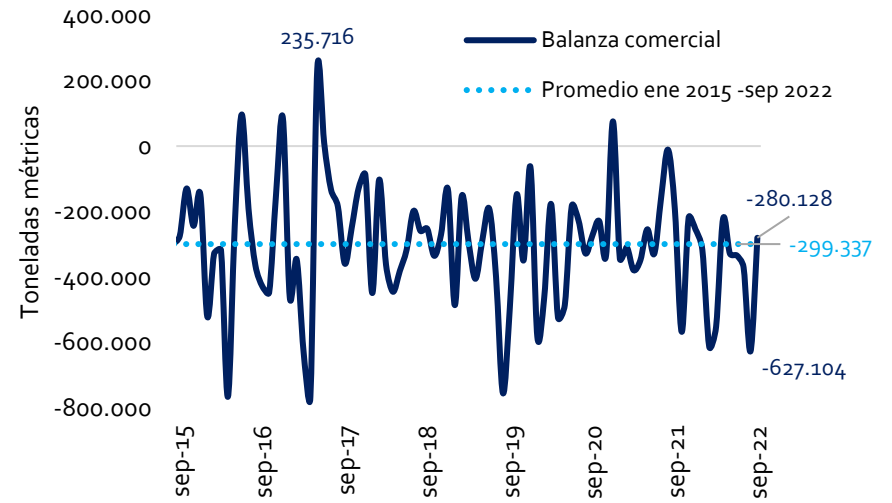
Otros alimenticios: pescado, preparados de cereales, azúcares y pienso para animales

Gráfico 5. Importaciones en toneladas métricas del agro



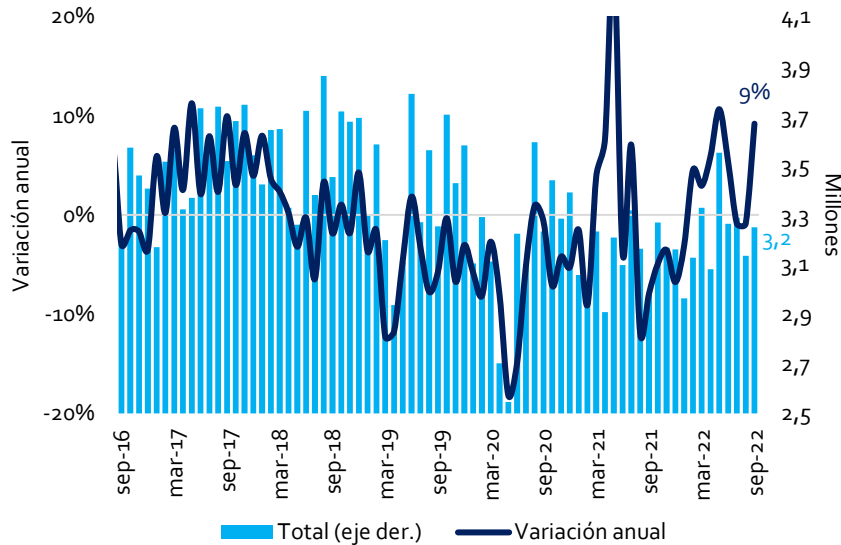
Fuente: DANE

Gráfico 6. Balanza comercial del sector agropecuario



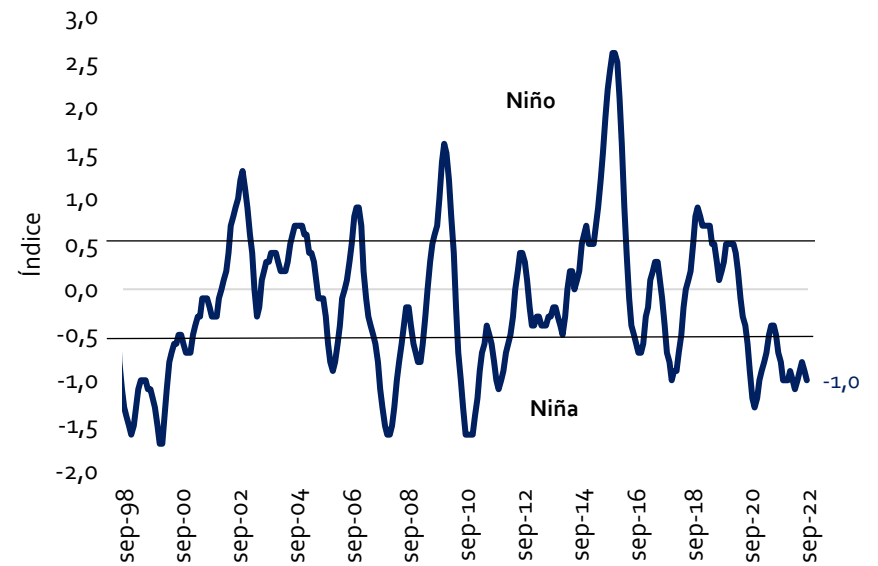
Fuente: DANE

Gráfico 7. Personal ocupado en el sector agropecuario



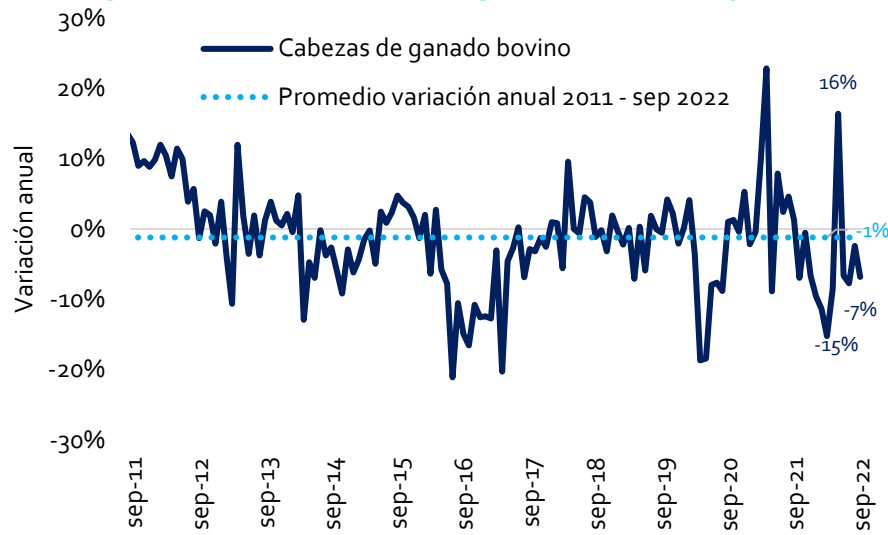
Fuente: DANE

Gráfico 8. Ocean Niño Index (ONI)



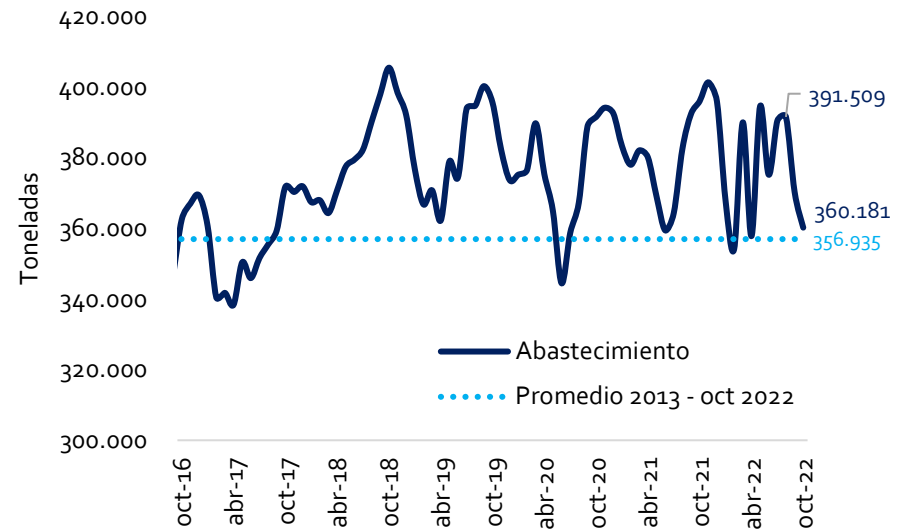
Fuente: NOAA

Gráfico 9. Número de cabezas de ganado bacuno sacrificadas



Fuente: DANE, Fedegan

Gráfico 10. Abastecimiento SIPSA (toneladas)



Fuente: DANE

Reune los principales 7 puntos de abastecimiento en el país

Productos: Frutas, tubérculos, raíces, plátano, verduras, leche y granos