

Julio 07 de 2022

## EL DESPERTADOR

### La FED no descarta un aumento de 50 o 75 pbs en la reunión de este mes

Los **principales índices accionarios** arrancan la jornada en terreno positivo. El Dow Jones sube un 0,79% d/d, el Euro Stoxx 600 aumenta 1,46% d/d y se ubica en 413,36 puntos a las 8:48 am (hora local) y el Nikkei 225 cerró al alza 1,47% d/d. Por su parte, las referencias Brent y WTI presentan un alza de 4,15% d/d y en 4,42% d/d, situándose en 104,87 dpb y en 102,88 dpb, respectivamente.

En divisas, la **tasa de cambio USDCOP** abrió a la baja en 4.335,05 pesos por dólar (-0,42% d/d). La TRM para hoy es 4.348,68 pesos. Por otra parte, el euro se aprecia 0,05% respecto al dólar al cotizarse en 1,02 dólares por euro, y la libra esterlina gana 0,55% con respecto al dólar y se cotiza en 1,2 dólares por libra.

En **EEUU**, se conocieron las minutas de la última reunión de política monetaria de la Fed, donde la decisión de política monetaria fue aumentar la tasa de interés en 75 pbs al rango 1,50% - 1,75%. La discusión al interior del ente monetario se basa en la disyuntiva entre frenar la inflación y la desaceleración económica, no obstante, la Fed está dispuesta a combatir la inflación y existe la posibilidad de que en la reunión de este mes el incremento de la tasa de interés sea de 50 o 75 pbs.

En el **mercado de renta fija**, los bonos del Tesoro de EEUU a 10 años se desvalorizan en 4 pbs y se ubican en 2,96%.

En **Reino Unido**, el Primer Ministro, Boris Johnson presentó su renuncia al cargo, luego de tres años en el cargo, donde existieron varias controversias y escándalos. Por lo pronto, Johnson seguiría en el cargo mientras la Cámara de los Comunes elige a su sucesor.

En **los mercados emergentes**, el presidente de Chile, Gabriel Boric se pronunció frente a los recientes máximos vistos en el precio del peso chileno frente al dólar que alcanzó un máximo en la jornada de ayer de 1.000 pesos por dólar. Según el presidente chileno, esto se debe a factores externos, pero a su vez a factores locales como la incertidumbre que genera el plebiscito sobre la aprobación o rechazo de la nueva constitución.

Por otra parte, en México se conoció el resultado de la inflación del mes de junio, el cual tuvo el registro más alto desde principios de 2001. La variación anual de los precios al consumidor fue del 7,99%, la cual estuvo en línea con lo esperado por el mercado. En cuanto a la inflación subyacente, que extrae los productos más volátiles como los combustibles se ubicó en 7,49%.

A **nivel local**, según El Departamento Administrativo Nacional de Estadística (DANE); las exportaciones en mayo alcanzaron \$4.552 millones de dólares FOB, lo que representa un crecimiento del 47% frente al mismo periodo de 2021. Este resultado responde a un crecimiento del 49% en el valor de las ventas al exterior del rubro de combustibles, que se ve favorecido por la tasa de cambio y el precio del petróleo.

BanRep convocará subastas transitorias de expansión a 7 días por 8,3 billones de pesos.

### Eventos clave para el mercado de acciones

#### Grupo Argos – Resultados de la OPA

La BVC informó que, tras finalizado el periodo de recepción de aceptaciones de la OPA, que pretendía lograr adjudicar entre mínimo 172.466.200 acciones ordinarias y como máximo 215.582.749 acciones ordinarias, la operación finalizó con 73.466.106 acciones ordinarias recibidas (11,08%), por debajo del rango objetivo buscado por el oferente. Así las cosas, el

Oferente no realizó la liberación de la cantidad mínima de acciones para la OPA declarándola desierta.

**(Fuente: Boletín de la BVC)**

#### **Canacol – Actualización de ventas**












La compañía informó que, a junio de 2022, las ventas contractuales realizadas de gas natural (las cuales son gas producido, entregado y pagado) fueron 199 millones de pies cúbicos estándar por día (“MMscfpd”), representando los volúmenes más altos en ventas que la Corporación ha logrado desde febrero del 2020, momento en que se impactó la demanda debido a Covid. Asimismo, en cuanto a la exploración la Corporación terminó la perforación del pozo de exploración Cornamusa-1 ubicado en el bloque VIM-5, operado por CNE OIL & GAS S.A.S con una participación operadora del 100%. El 5 de junio de 2022 se inició la perforación del pozo Cornamusa-1 y alcanzó una profundidad total de 8,572 pies de profundidad medida el 21 de junio de 2022. El pozo encontró varias areniscas contenedoras de gas entre 6,010 y 7,514 pies de profundidad vertical verdadera dentro del objetivo primario del reservorio de arenisca de Ciénaga de Oro (“CDO”) con una porosidad promedio del 17 por ciento. Actualmente se están realizando las actividades de revestimiento y completamiento y será probado y puesto en producción permanente en las próximas semanas.

**(Fuente: Superfinanciera de Colombia)**

## Eventos clave de la semana (Hora Colombia)

Día	Hora	País	Evento	Mes	Estimado	Actual
		US	Festividad - Día de la independencia			
		COL	Festividad - San Pedro y San Pablo			
Lunes 4	1:00	GR	Exportaciones m/m	May	0,9%	4,4%
	1:00	GR	Importaciones m/m	May	0,9%	3,1%
	1:00	GR	Balanza comercial	May	2,7 MM	3,5 MM
	4:00	EZ	IPP m/m	May	1,0%	1,2%
	4:00	EZ	IPP a/a	May	36,7%	37,2%
	19:30	JP	PMI compuesto	Jun		53,20
	19:30	JP	PMI del sector servicios	Jun		54,20
	20:45	CH	PMI de servicios de Caixin	Jun		43,40
Martes 5	14:5	FR	Producción industrial m/m	May	0,3%	-0,1%
	2:50	FR	PMI de servicios	Jun	54,40	54,40
	2:50	FR	PMI compuesto de Francia de S&P Global	Jun	52,8	52,8
	2:55	GR	PMI de servicios	Jun	52,40	52,40
	2:55	GR	PMI compuestos	Jun	52,30	52,30
	3:00	EZ	PMI de servicios	Jun	52,80	52,80
	3:00	EZ	PMI compuesto de S&P Global	Jun	52,90	52,90
	3:30	UK	PMI servicios	Jun	53,40	53,40
	3:30	UK	PMI compuesto	Jun	53,20	53,20
	6:00	MX	Confianza del consumidor SA	Jun		44,20
	6:00	MX	Confianza del consumidor NSA	Jun		43,80
	7:00	BR	Producción Industrial m/m	May	0,7%	0,1%
	7:00	BR	Producción Industrial a/a	May	1,2%	-0,5%
	8:00	BR	PMI de servicios de S&P Global	Jun		58,60
	8:00	BR	PMI compuesto de S&P Global	Jun		58,00
	9:00	US	Pedidos de fábrica m/m	May	0,5%	0,3%
	10:00	CO	Subastas TES Tasa Fija		250.000 millones de pesos	
19:00	CO	IPC m/m	Jun	0,54%	0,8%	
19:00	CO	IPC a/a	Jun	9,72%	9,1%	
Miércoles 6	1:00	GR	Pedidos de fábrica m/m	May	-0,60%	-2,70%
	2:30	GR	PMI de la construcción de IHS S&P Global	Jun		45,40
	2:30	FR	PMI del sector de la construcción	Jun	50,40	50,90
	2:30	EZ	PMI compuesto de S&P Global	Jun	49,70	49,20
	3:30	UK	PMI del sector de la construcción	Jun		56,40
	4:00	EZ	Ventas minoristas m/m	May	0,40%	-1,30%
	4:00	EZ	Ventas minoristas a/a	May	5,40%	3,90%
	8:45	US	PMI compuesto de S&P Global	Jun		51,20
	8:45	US	PMI de servicios	Jun		52,60
	9:00	US	Índice ISM empleo en sector no manufacturero	Jun		50,20
	9:00	US	PMI no manufacturero del ISM	Jun	55,70	55,90
	9:00	US	Encuesta JOLT's oferta de empleo	May	11.050 M	11.400 M
	10:00	CO	Exportaciones a/a	May		82,2%
10:00	CO	Subastas TES UVR convencimiento a 2029, 2037 y 2049		300.000 millones de pesos		
Jueves 7	1:00	GR	Producción Industrial m/m	May	0,4%	0,7%
	1:00	UK	Índice Halifax de precios de la vivienda m/m	Jun		1,0%
	6:00	MX	IPC subyacente	Jun	0,8%	0,6%
	6:00	MX	IPC m/m	Jun	0,8%	0,2%
	6:00	MX	IPC a/a	Jun	8,0%	7,7%
	7:00	BR	Ventas minoristas a/a	Jun		4,5%
	7:00	BR	Ventas minoristas m/m	Jun		0,5%
	7:15	US	Exportaciones	May		252.60 MM
	7:30	US	Importaciones	May		339.70 MM
	7:30	US	Balanza comercial	May	-85.00 MM	-87.10 MM
	7:30	US	Nuevos pedidos de subsidios por empleo	Jun	230 mil	232 mil
	7:30	CL	Balanza Comercial	Jun		851 MM
	14:00	AR	Producción Industrial	May		4,7%
	18:00	PE	Decisión de Política monetaria	Jul		5,5%
18:30	JP	Gastos de los hogares m/m	May	0,8%	1,0%	
18:30	JP	Gastos de los hogares a/a	May	2,3%	-1,7%	
Viernes 8	7:00	CL	IPC subyacente m/m	Jun		0,01
	7:00	CL	IPC m/m	Jun		0,01
	7:30	US	Nóminas no agrícolas	Jun	270 mil	330 mil
	7:30	US	Nóminas privadas no agrícolas	Jun	240 mil	333 mil
	7:30	US	Tasa de desempleo	Jun	3,60%	3,6%
	7:30	US	Ingresos medios por hora a/a	Jun	5,0%	5,2%
	7:30	US	Ingresos medios por hora m/m	Jun	0,3%	0,3%
	14:30	BR	IPCA m/m	Jun	0,7%	0,5%
	14:30	BR	IPCA a/a	Jun	11,9%	11,7%
	20:30	CH	IPP a/a	Jun	6,4%	6,4%
	20:30	CH	IPC a/a	Jun	2,2%	2,1%
20:30	CH	IPC m/m	Jun		-0,2%	

## Principales indicadores del mercado

Indicador	Unidades	Cierre*	Trimestre móvil
<b>Mercado Accionario Global</b>			
Shanghai	Puntos	3364,4	
S&P 500	Puntos	3868,5	
Colcap	Puntos	1340,5	
<b>Mercado de Commodities y Divisas</b>			
USD-COP Interbancario		4341,6	
Índice DXY	Puntos	107,0	
Petróleo WTI	Dólares por barril	102,9	
<b>Mercado de Bonos Global</b>			
Tesoros 10 años		2,96%	
Bunds 10 años		1,27%	
TES 2024		10,10%	
<b>Medidas de riesgo</b>			
CDS 5 años de Colombia	Puntos	296,2	
VIX	Puntos	26,5	

\* Cierres a las 8:45 am