

Febrero 1 de 2023

EL DESPERTADOR

EN COLOMBIA LA TASA DE DESEMPLEO CERRÓ EN 11,2% EN 2022

Los **principales futuros de índices accionarios** apuntan a una apertura mixta. Los futuros del Dow Jones mini abrieron a la baja en 0,33% d/d y el NASDAQ mini abre al alza en 0,06% d/d.

Por su parte, el índice accionario Euro Stoxx 50 baja 0,07% d/d y se ubica en 3.851,29 puntos a las 8:00 am (hora local) y el Nikkei 225 cerró al alza en 0,07% d/d. Paralelamente, las referencias Brent y WTI suben 0,51% d/d y 0,79% d/d, situándose en 85,91 dpb y 79,51 dpb, respectivamente.

En divisas, la **tasa de cambio USDCOP** abrió a la baja en 4.654.5 (0,29% d/d). La TRM para hoy es 4.648,7 pesos. Por otra parte, el euro se aprecia 0,29% respecto al dólar al cotizarse en 1,09 dólares por euro, y la libra esterlina gana 0,04% con respecto al dólar y se cotiza en 1,23 dólares por libra.

En el **mercado de renta fija**, los bonos del Tesoro de EEUU a 10 años se valorizan 4 pbs y se ubican en 3,48%.

En **EEUU**, el cambio en el empleo privado ADP se ubicaron por debajo de las expectativas con la creación de 106 mil nóminas en enero (ant: 235 mil plazas, esp: 178 mil plazas). Este resultado muestra un empleo débil durante la semana de referencia del 12 de enero y se explica principalmente por las fuertes condiciones climáticas a las que se enfrentó gran parte del país, como lo fueron las inundaciones y tormentas que endurecieron el invierno generando una interrupción en el empleo.

En **Europa**, el índice de precios al consumidor (IPC) en enero continúa sorprendiendo por debajo de lo esperado. La inflación cayó -0,4% m/m (ant: -0,4% m/m, esp: -0,3% m/m) por tercer mes consecutivo. Así, en términos anuales, la inflación se ubicó en 8,5% mostrando un leve alivio en el aumento del nivel de precios (ant: 9,2% a/a, esp: 9,0% a/a). La mayor parte del descenso se explica por la reducción de los precios de la energía a un 17,2% a/a en enero desde 25,5% a/a en diciembre. Sin embargo, los costos de los alimentos aumentaron levemente a 14,1% a/a en enero desde 13,8% a/a en diciembre. Asimismo, la medida de IPC básico cayó 0,8% m/m (ant: 0,6% m/m, esp: -0,2% m/m) y en términos anuales permanece sin cambios en 5,2% (ant: 5,2% a/a, esp: 5,4% a/a) lo que podía indicar que la inflación continuará la baja en los próximos meses.

Por otra parte, la tasa de desempleo en la Zona Euro se mantuvo estable en el mes de diciembre en 6,6%.

En los **mercados emergentes**, en China el índice de gestores de compras (PMI) para el sector manufacturero de la ciudad de Caixin subió a 49,2 puntos en enero (ant: 49,0 puntos, esp: 49,5 puntos). El PMI de Caixin, donde se encuestan las pequeñas empresas y las regiones costeras, en su mayoría exportadoras, continua en terreno contractivo por sexto mes consecutivo, lo que se explica principalmente por la débil demanda extranjera y un mercado laboral obstaculizado por el virus de Covid-19. Sin embargo, el Fondo Monetario Internacional (FMI) revisó el martes la perspectiva de crecimiento de China considerablemente más alta para 2023, al 5,2% a/a (ant: 4,4% a/a).

En Brasil, la actividad económica manufacturera continua en terreno contractivo para el mes de enero. El índice de gestores de compras (PMI) manufacturero se ubicó en 47,5 puntos (ant: 44,2 puntos). Este resultado respondió principalmente a una reducción más lenta en los nuevos pedidos locales y extranjeros, una demanda que continúa debilitada, el aumento de los precios y la incertidumbre en cuanto a la política fiscal, lo que freno las ventas para este primer mes del año.

A **nivel local**, la tasa de desempleo del total nacional para el mes de diciembre fue de 10,3% frente al 11,1% del mismo mes del año anterior. En términos anuales, la tasa de desempleo fue 11,2%, lo que representó una reducción de 2,6 p.p respecto al 2021 (13,8%). Por otra parte, la tasa de ocupación

anual fue 56,5%, lo que representó un aumento de 3,4 p.p respecto al 2021 (53,1%). Este resultado respondió principalmente a los aportes positivos en las ramas de Industrias manufactureras (1,2 p.p), Administración pública y defensa, educación y atención de la salud humana (1,0 p.p) y Actividades artísticas, entretenimiento recreación y otras actividades de servicios (0,9 p.p)

Por otra parte, de acuerdo con la información de exportaciones procesada por el DANE y la DIAN, en diciembre las exportaciones del país fueron US\$ 4.498,1 millones FOB y presentaron una disminución de 1,0% en relación con diciembre de 2021. Este resultado se debió principalmente a la disminución de 10,7% m/m en las ventas externas del grupo de Otros sectores lo que contribuyó negativamente 0,8 p.p a la caída.

BanRep convocará subastas transitorias de expansión a 7 días por 16,9 billones de pesos. Adicionalmente convocará subastas de TES clase B en UVR con vencimiento a 2029, 2037 y 2049 por 763 mil millones de pesos.

EVENTOS CLAVES DEL MERCADO

ECOPETROL – Resultados de la primera fase de la recompra parcial del Bono Internacional emitido en 2013

Ecopetrol S.A. informa los resultados de la primera fase de la oferta de recompra (tender offer), anunciada el pasado 17 de enero, hasta por USD 1.000 millones en monto principal agregado de sus Bonos Senior 5.875% con vencimiento en septiembre 2023. De acuerdo con el agente depositario y de información de la oferta, el 30 de enero de 2023 se recibieron ofertas por USD 976.186.000 del monto agregado de los bonos. La oferta de recompra continuará vigente hasta el 13 de febrero de 2023.

(Fuente: Superintendencia Financiera de Colombia)

ETB – Ratificó como presidente de la Sociedad a señor Alex Javier Blanco Riveira.

ETB S.A. ESP informa que su Junta Directiva en sesión ordinaria del 27/01/2023 ratificó como presidente de la Sociedad a señor Alex Javier Blanco Riveira. Actualmente es miembro de las juntas directivas de Skynet, Ágata y Colvatel. En el año 2020 ocupó la vicepresidencia financiera de ETB y desde diciembre de 2022 asumió como presidente encargado de la compañía.

(Fuente: Superintendencia Financiera de Colombia)

MINEROS – Materializó una capitalización

Mineros S.A. informa que se materializó una capitalización para su subsidiaria Mineros Chile SpA por un valor de USD 890.000. Dicha capitalización ha sido aprobada por parte de la administración de la Compañía el día de hoy, 27 de enero de 2023. Mineros S.A. detenta el 100% de las acciones de Mineros Chile SpA de manera directa.

(Fuente: Superintendencia Financiera de Colombia)

BVC – Juan Pablo Córdoba candidato a presidente de la Holding Regional del Mercado












En el marco de la Integración Regional de la Bolsa de Santiago (BCS), la Bolsa de Valores de Colombia (bvc) y el Grupo BVL (GBVL), los directorios de las tres organizaciones han aprobado nominar como candidato al rol de futuro CEO de la nueva Holding Regional a Juan Pablo Córdoba Garcés, quien actualmente cumple el rol de CEO de BVC.

(Fuente: Superintendencia Financiera de Colombia)

Eventos clave de la semana (Hora Colombia)

Día	Hora	País	Evento	Mes	Estimado	Actual
Lunes 30	04:00	GR	PIB preliminar (a/a)	4T22	0,8%	1,2%
	04:00	GR	PIB preliminar (t/t)	4T22	-	0,4%
	05:00	EZ	Confianza de empresas y consumidores	Ene	94,7	95,8
	18:30	JP	Tasa de desempleo	Dic	2,5%	2,5%
	18:50	JP	Ventas minoristas (a/a)	Dic	3,00%	2,5%
	20:30	CH	PMI manufacturero	Ene	49,7	47
	20:30	CH	PMI compuesto	Ene	-	42,6
	20:30	CH	PMI no manufacturero	Ene	-	41,6
Martes 31	01:30	FR	PIB preliminar (t/t)	4T22	0,1%	0,2%
	01:30	FR	PIB preliminar (a/a)	4T22	-	1,0%
	02:00	GR	Ventas Minoristas (m/m)	Dic	0,4%	1,1%
	02:00	GR	Ventas Minoristas (a/a)	Dic	-	-5,9%
	02:45	FR	IPC preliminar (m/m)	Ene	-	-0,1%
	02:45	FR	IPC preliminar (a/a)	Ene	-	5,9%
	02:45	FR	IPP (m/m)	Dic	-	1,2%
	02:45	FR	IPP (a/a)	Dic	-	21,5%
	05:00	EZ	PIB preliminar (a/a)	4T22	-	2,3%
	05:00	EZ	PIB preliminar (t/t)	4T22	-	0,3%
	07:00	MX	PIB preliminar (a/a)	4T22	-	4,30%
	07:00	MX	PIB preliminar (t/t)	4T22	-	0,9%
	08:00	GR	IPC preliminar (m/m)	Ene	1,00%	-0,8%
	08:00	GR	IPC preliminar (a/a)	Ene	9,2%	8,6%
	08:30	US	Índice de costos laborales (t/t)	4T22	1,10%	1,20%
10:00	US	Confianza del consumidor	Ene	109	108,3	
10:00	CO	Exportaciones (a/a)	Dic	-	8,80%	
11:00	CO	Tasa de desempleo	Dic	-	9,50%	
Miercoles 1	03:55	GR	PMI manufacturero	Ene	47,0	47,0
	03:50	FR	PMI manufacturero	Ene	50,8	50,8
	04:00	EZ	PMI manufacturero final	Ene	47,8	48,8
	04:30	UK	PMI manufacturero final	Ene	46,7	46,7
	05:00	EZ	IPC preliminar (a/a)	Ene	9,1%	9,2%
	05:00	EZ	Tasa de desempleo	Dic	6,5%	6,5%
	07:00	BR	IPP (m/m)	Dic	-	-0,54%
	08:00	BR	PMI manufacturero	Ene	-	44,2
	08:15	US	Cambio del empleo no agrícola ADP	Ene	170M	235M
	10:00	US	Encuesta JOLTs de ofertas de empleo	Dic	10,0M	10,5M
	10:00	CO	Subastas TES UVR con vencimientos a 2029, 2037 y 2049		250 mil millones de pesos	
	10:30	MX	PMI manufacturero	Ene	-	51,3
	14:00	US	Decisión de tipos de interés	Ene	4,5-4,75%	4,25-4,5%
16:00	BR	Decisión de tipos de interés	Ene	-	13,75%	
Jueves 2	02:00	GR	Exportaciones (m/m)	Dic	-3,5%	-0,3%
	02:00	GR	Importaciones (m/m)	Dic	-0,50%	-3,3%
	02:00	GR	Balanza Comercial	Dec	9 MM	10,8 MM
	03:00	BR	IPC (m/m)	Ene	-	0,54%
	07:00	UK	Decisión de tipos de interés	Ene	4%	3,5%
	08:15	EZ	Decisión de tipos de interés	Ene	3,0%	2,5%
	08:30	US	Productividad no agrícola (t/t)	4T22	2,1%	0,8%
	19:30	JP	PMI del sector servicios final	Ene	-	52,4
	19:30	JP	PMI compuesto final	Ene	-	50,8
20:45	CH	PMI del sector servicios final de Caixin	Ene	-	48,0	
Viernes 3	03:50	FR	PMI del sector servicios	Ene	48,1	49,2
	03:50	FR	PMI compuesto	Ene	48	49
	03:55	GR	PMI del sector servicios	Dic	50,4	50,4
	03:55	GR	PMI compuesto	Ene	49,7	49,7
	04:00	EZ	PMI del sector servicios final	Ene	49,1	50,7
	04:00	EZ	PMI compuesto final	Ene	48,8	50,2
	04:30	UK	PMI del sector servicios final	Ene	-	48
	04:30	UK	PMI compuesto final	Ene	-	47,8
	05:00	EZ	IPP (m/m)	Ene	-	-0,9%
	05:00	EZ	IPP (a/a)	Ene	-	27,1%
	07:00	BR	Produccion industrial (m/m)	Dic	-	-0,1%
	07:00	BR	Produccion industrial (a/a)	Dic	0,8%	0,9%
	08:00	BR	PMI del sector servicios	Ene	-	51
	08:00	BR	PMI compuesto	Ene	-	49,1
	08:30	US	Nóminas no agrícolas	Ene	175M	223M
	08:30	US	Tasa de desempleo	Ene	3,60%	3,5%
	08:30	US	Tasa de participación laboral	Feb	-	62,30%
	09:45	US	PMI no manufacturero	Ene	50,5	49,6
09:45	US	PMI del sector servicios	Ene	-	46,6	
10:00	US	PMI compuesto	Ene	-	46,6	
Sabado 4	12:00	CO	IPC (a/a)	Ene	12,64%	13,12%
	12:00	CO	IPC (m/m)	Ene	0,87%	1,26%

Principales indicadores del mercado

Indicador	Unidades	Cierre*	Trimestre móvil
Mercado Accionario Global			
Shanghai	Puntos	3255,7	
S&P 500	Puntos	4017,8	
Colcap	Puntos	1280,2	
Mercado de Commodities y Divisas			
USD-COP Interbancario		4601,6	
Índice DXY	Puntos	102,4	
Petróleo WTI	Dólares por barril	77,4	
Mercado de Bonos Global			
Tesoros 10 años		3,53%	
Bunds 10 años		2,29%	
TES 2024		11,53%	
Medidas de riesgo			
CDS 5 años de Colombia	Puntos	265,7	
VIX	Puntos	20,2	

* Cierres a las 8:30 am