

Octubre 13 de 2022

EL DESPERTADOR

EEUU: IPC supera las expectativas en septiembre

Los **principales índices accionarios** abren con desvalorizaciones. El Dow Jones abrió a la baja en 1,86% d/d, el Euro Stoxx 50 disminuye 1,86% d/d y se ubica en 3.283.23,1 puntos a las 8:38 am (hora local) y el Nikkei 225 cerró a la baja 0,60% d/d. Por su parte, las referencias Brent y WTI disminuyen 0,17% d/d y 0,70% d/d, situándose en 92,28 dpb y 86,66 dpb, respectivamente.

En divisas, la **tasa de cambio USDCOP** abrió al alza en 4.661,50 pesos por dólar (+1,16% d/d). La TRM para hoy es 4.611,18 pesos. Por otra parte, el euro se deprecia 0,40% respecto al dólar al cotizarse en 0,97 dólares por euro, y la libra esterlina gana 0,69% con respecto al dólar y se cotiza en 1,12 dólares por libra.

En **EEUU**, el IPC superó las expectativas del mercado al registrar una variación de 0,4% m/m en septiembre (ant: 0,1% m/m, esp: 0,2% m/m). En consecuencia, la inflación anual aumento por encima de lo esperado y se ubicó en 8,2% (ant: 8,3% a/a, 8,1% a/a). Este incremento respondió principalmente a aumentos en el precio de la energía (19,8% a/a) y de los alimentos (11,2% a/a). Adicionalmente, excluyendo los componentes volátiles de la energía y los alimentos, el IPC subyacente subió más de lo esperado en 0,6% m/m (ant: 0,6% m/m, esp: 0,5% m/m), lo cual llevó a la inflación subyacente anual al 6,6% (ant: 6,3% a/a, esp: 6,5% a/a).

Los resultados obtenidos de la inflación para septiembre mantienen las expectativas acerca de que la Reserva Federal (Fed) continúe aumentando los tipos de interés las próximas reuniones.

Adicionalmente, las nuevas peticiones de subsidio por desempleo sorprendieron al alza al presentarse 228 mil solicitudes en la semana del 6 de octubre (ant: 219 mil pedidos, esp: 225 mil pedidos). En este sentido, el mercado laboral continúa mostrando rigidez pese a los aumentos de los tipos de interés por parte de la Fed.

En **el mercado de renta fija**, los bonos del Tesoro de EEUU a 10 años se desvalorizan 14,20 pbs y se ubican en 4,04%.

En **Europa**, en Alemania, la estimación final del IPC reveló una variación de 1,9% m/m en septiembre (ant: 0,3% m/m, preliminar: 1,9% m/m). De esta manera, la inflación anual aumentó a 10,0% (ant: 7,9% a/a, preliminar: 10,0% a/a). La principal razón de este incremento sigue siendo los precios de la electricidad, gas y otros combustibles (+51,8% a/a). Adicionalmente, el resultado de la inflación también se vio afectado por los cuellos de botella en el suministro, los cuales han presionado al alza los precios de los alimentos.

En Japón, el Ministro de Finanzas, Shunichi Suzuki calificó como movimientos especulativos y poco deseables el comportamiento que ha tenido el yen los últimos días. Ante la caída del yen frente al dólar, el Gobierno de Japón ha reiterado hoy su intención de tomar medidas decisivas para controlar los movimientos de su divisa.

En **los mercados emergentes**, el Banco Central de Chile acordó de manera unánime aumentar su tasa de interés de política monetaria (TPM) en 50 pbs hasta 11,25%. Esta decisión se tomó en respuesta al deterioro de las perspectivas de crecimiento, la volatilidad financiera y la persistente inflación a nivel global. Adicionalmente, otro factor decisivo para este incremento fue la inflación chilena, la cual llegó a 13,7% a/a en septiembre. Cabe destacar que el Consejo de Política Monetaria estima que la TPM ha llegado a su nivel máximo del ciclo iniciado desde julio de 2021 y que se mantendrá en ese nivel el tiempo necesario para conducir a la inflación a su objetivo del 3,0%.

A **nivel local**, en su reunión con el Fondo Monetario Internacional, el Ministro de Hacienda, José Antonio Ocampo, señaló que prevé un crecimiento de la economía del 8,0% y un déficit en cuenta corriente de 5,6% del PIB en 2022. Adicionalmente, reafirmó que los niveles de inflación observados en Colombia responden a factores de oferta, y destacó el compromiso del Gobierno con la transición energética.

BanRep convocará subastas transitorias de expansión a 7 días por 19,7 billones de pesos.

Eventos clave del mercado

GISA– Manejo interno de deuda












El Ministerio de Hacienda y Crédito Público mediante la resolución 1936, autorizó a ISA a celebrar una operación de manejo de deuda pública interna con Transelca por \$COP 60,8 mil MM.

(Fuente: Superfinanciera de Colombia)

Eventos clave de la semana (Hora Colombia)

Día	Hora	País	Evento	Mes	Estimado	Actual	
Lunes 10	Todo el día	AR	Festividades: Día de Colón				
	Todo el día	JP	Festividades: Día Nacional del deporte				
	12:00	CO	Confianza del consumidor	Sep	-3,20	-2,40	
	1:00	UK	Evolución del desempleo	Sep	-	6,3 mil	
	1:00	UK	Tasa de desempleo	Ago	3,8%	3,6%	
Martes 11	1:00	UK	Ingresos medios de los trabajadores, bonus incluidos	Ago	5,4%	5,5%	
	1:00	UK	Ingresos medios de los trabajadores excluyendo primas	Ago	5,0%	5,2%	
	6:00	BR	IPC (m/m)	Sep	-0,4%	-0,4%	
	6:00	BR	IPC (a/a)	Sep	8,7%	8,7%	
	10:00	CO	Subastas TES Tasa Fija		250.000 millones de pesos		
	Todo el día	BR	Festividades: Día de Nuestra Señora de la Concepción Aparecida				
Miércoles 12	1:00	UK	PIB (m/m)	Ago (p)	0,0%	0,2%	
	1:00	UK	PIB (a/a)	Ago (p)	-	2,3%	
	1:00	UK	Producción Industrial (m/m)	Ago	-0,2%	-0,3%	
	1:00	UK	Producción Industrial (a/a)	Ago	1,9%	1,8%	
	1:00	UK	Producción manufacturera (m/m)	Ago	-0,2%	0,1%	
	1:00	UK	Producción manufacturera (a/a)	Ago	1,1%	1,8%	
	1:00	UK	Balanza Comercial	Ago	-2,40B	-3,36B	
	4:00	EZ	Producción Industrial (m/m)	Ago	-0,2%	-2,3%	
	4:00	EZ	Producción Industrial (a/a)	Ago	0,5%	-2,4%	
	6:00	MX	Producción Industrial (a/a)	Ago	3,0%	2,6%	
	6:00	MX	Producción Industrial (m/m)	Ago	-	0,4%	
	7:30	US	IPP (a/a)	Sep	8,4%	8,7%	
	7:30	US	IPP (m/m)	Sep	0,2%	-0,1%	
	7:30	US	IPP subyacente (a/a)	Sep	7,3%	7,3%	
	7:30	US	IPP subyacente (m/m)	Sep	0,3%	0,4%	
	10:00	CO	Subastas TES COP con vencimientos a 2031, 2042 y 2050		650.000 millones de pesos		
	16:00	CL	Decisión de tipos de interés	Oct	11,25%	10,75%	
	Jueves 13	1:00	GR	IPC (m/m)	Sep	1,9%	1,9%
		1:00	GR	IPC (a/a)	Sep	10,0%	10,0%
1:00		GR	IPC armonizado (m/m)	Sep	2,2%	2,2%	
1:00		GR	IPC armonizado (a/a)	Sep	10,9%	10,9%	
7:30		US	IPC subyacente (m/m)	Sep	0,5%	0,6%	
7:30		US	IPC subyacente (a/a)	Sep	6,5%	6,3%	
7:30		US	IPC (m/m)	Sep	0,2%	0,1%	
7:30		US	IPC (a/a)	Sep	8,8%	8,3%	
7:30		US	Nuevas peticiones de subsidio por desempleo	3 Oct, w/e	225 mil	219 mil	
20:30		CH	IPP (a/a)	Sep	3,2%	2,3%	
20:30		CH	IPC (a/a)	Sep	2,8%	2,5%	
20:30		CH	IPC (m/m)	Sep	0,2%	-0,1%	
22:00		CH	Exportaciones (a/a)	Sep	12,8%	7,2%	
22:00		CH	Importaciones (a/a)	Sep	1,1%	0,3%	
22:00	CH	Balanza Comercial	Sep	92,70B	79,28B		
Viernes 14	1:45	FR	IPC armonizado (m/m)	Sep	-0,5%	-0,5%	
	1:45	FR	IPC armonizado (a/a)	Sep	6,2%	6,2%	
	1:45	FR	IPC (m/m)	Sep	0,5%	0,5%	
	1:45	FR	IPC (a/a)	Sep	5,6%	5,6%	
	5:00	EZ	Balanza Comercial	Ago	-	-40,30 B	
	7:30	US	Ventas Minoristas (m/m)	Sep	0,2%	0,3%	
	10:00	CO	Índice de Producción Industrial (a/a)	Ago	5,6%	5,2%	
	10:00	CO	Ventas minoristas (a/a)	Ago	12,8%	7,7%	
14:00	AR	IPC (m/m)	Sep	-	7,0%		

Principales indicadores del mercado

Indicador	Unidades	Cierre*	Trimestre móvil
Mercado Accionario Global			
Shanghai	Puntos	3016,4	
S&P 500	Puntos	3499,4	
Colcap	Puntos	1172,8	
Mercado de Commodities y Divisas			
USD-COP Interbancario		4630,7	
Índice DXY	Puntos	113,6	
Petróleo WTI	Dólares por barril	86,8	
Mercado de Bonos Global			
Tesoros 10 años		4,01%	
Bunds 10 años		2,33%	
TES 2024		12,08%	
Medidas de riesgo			
CDS 5 años de Colombia	Puntos	339,8	
VIX	Puntos	33,7	

* Cierres a las 8:56 am