

Noviembre 10 de 2022

EL DESPERTADOR

EEUU: IPC aumenta por debajo de las expectativas

Los **futuros de los principales índices accionarios** apuntan a una apertura con comportamientos mixtos. El Dow Jones Mini abrió al alza en 0,26% d/d, el Euro Stoxx 50 aumentó 0,65% d/d y se ubica en 3.621,29 puntos a las 8:31 am (hora local) y el Nikkei 225 cerró a la baja 0,98% d/d. Por su parte, las referencias Brent y WTI disminuyeron en 0,05% d/d y en 0,29% d/d, situándose en 92,59 dpb y en 85,58 dpb, respectivamente.

En divisas, la **tasa de cambio USDCOP** abrió al alza en 4.901,00 pesos por dólar (+0,43% d/d). La TRM para hoy es 4.914,71 pesos. Por otra parte, el euro se aprecia 1,05% respecto al dólar al cotizarse en 1,01 dólares por euro, y la libra esterlina gana 2,23% con respecto al dólar y se cotiza en 1,16 dólares por libra.

En **EEUU**, el IPC estuvo por debajo de las expectativas, al registrar una variación de 0,4% m/m en octubre (ant: 0,4% m/m, esp: 0,6% m/m). En consecuencia, la inflación anual retrocedió a 7,7% (ant: 8,2% a/a, esp: 8,0%). Este resultado respondió principalmente a aumentos en el precio de la energía (+1,8% m/m) y de los alimentos (+0,6% m/m). Adicionalmente, excluyendo los componentes volátiles de la energía y los alimentos, el IPC subyacente subió por debajo de lo esperado en 0,3% m/m (ant: 0,6% m/m, esp: 0,5% m/m), lo ubica a la inflación subyacente en 6,3% a/a (ant: 6,6% a/a, esp: 6,5% a/a). El dato de inflación aumenta las expectativas de que la Reserva Federal (Fed) ralentice las subidas de los tipos de interés y suba 50 pbs en la próxima reunión.

Adicionalmente, las nuevas peticiones de subsidio por desempleo sorprendieron al alza al presentarse 225 mil solicitudes en la semana del 3 de noviembre (ant: 218 mil pedidos revisados al alza desde 217 mil pedidos, esp: 220 mil pedidos).

En **el mercado de renta fija**, los bonos del Tesoro de EEUU a 10 años se valorizan 3 pbs y se ubican en 3,92%.

En **Europa**, el Banco Central Europeo (BCE) elevó la cantidad de bonos para aliviar la escasez de préstamos de bonos de alta calificación. De acuerdo con Isabel Schnabel, miembro del Consejo del BCE, el Banco elevó de 150 mil millones a 250 mil millones de euros la cantidad de bonos que puede prestar. Esto como medida precautelativa ante tensiones del mercado que suelen presentarse al final del año

En **los mercados emergentes**, en Brasil, el IPC mensual puso fin a tres meses de variaciones negativas, al aumentar 0,59% en octubre (ant: -0,29% m/m, esp: 0,48% m/m). Este resultado respondió a crecimientos en ocho de los nueve grupos de productos y servicios, principalmente en alimentos y bebidas (+0,72%), con una contribución de 0,16 p.p., salud y cuidado personal (+1,16%) y transporte (+0,58%) con contribuciones de 0,15 p.p. y 0,12 p.p. respectivamente. De esta manera, la inflación anual se ubicó en 6,47% a/a (ant: 7,17 a/a, esp: 6,34% a/a).

A **nivel local**, la Ministra de Minas y Energía, Irene Vélez anunció las primeras fases que se llevarán a cabo para la construcción de la hoja de ruta para la transición energética. De acuerdo con la Ministra, la planeación de la transición energética es clave para que la economía productiva supere la dependencia de los hidrocarburos y el carbón y tenga como pilar las energías renovables.

El cronograma para su elaboración se presentó en tres fases: la primera fase se refiere a la planeación y preparación del proceso con sindicatos, universidades, centros de investigación, comunidades regionales y empresas del sector privado. Se contempla que esta primera etapa dure un mes. La segunda fase que durará cerca de ocho semanas busca establecer las metas puntuales de la hoja de ruta y señalar los plazos que tendría el programa. Finalmente, la última

fase diseñará la hoja de ruta para alcanzar los objetivos planteados en las fases anteriores. Esta última etapa podría tardar 12 semanas.

BanRep convocará subastas transitorias de expansión a 7 días por 14,8 billones de pesos.

Eventos clave del mercado

P.A. Estrategias Inmobiliarias PEI – Resultados Financieros 3T22

Pei alcanza ingresos operacionales por más de 444 mil millones de pesos en lo corrido del año

- Pei registró ingresos operacionales por 150,611 millones de pesos durante el tercer trimestre de 2022, un incremento del 22% respecto al mismo periodo del año anterior
- Los márgenes de operación del negocio para el trimestre, margen NOI y margen EBITDA, cerraron en 80.8% y 63.9%, respectivamente
- Frente a los indicadores inmobiliarios, el fondo alcanzó una ocupación del 94%.

(Fuente: Superintendencia Financiera de Colombia – SFC)

Carvajal Empaques – Llamadas de resultados 3T22











Carvajal Empaques S.A. realizara la teleconferencia de resultados del tercer trimestre del año 2022 el día martes 15 de noviembre de 2022 de 1:30 a 2:00 pm.

(Fuente: Superintendencia Financiera de Colombia – SFC)

Eventos clave de la semana (Hora Colombia)

Día	Hora	País	Evento	Mes	Estimado	Actual
Domingo 6	22:00	CH	Exportaciones (a/a)	Oct	4,2%	5,7%
	22:00	CH	Importaciones (a/a)	Oct	0,2%	0,3%
	22:00	CH	Balanza Comercial	Oct	95,80 MM	84,74 MM
Lunes 7	Todo el día	CO	Festividades: Día de todos los Santos			
	2:00	UK	Índice Halifax de precios de la vivienda (m/m)	Oct	-	-0,1%
	2:00	UK	Índice Halifax de precios de la vivienda (a/a)	Oct	-	9,9%
	2:00	GR	Producción Industrial (m/m)	Sep	0,2%	-0,8%
	2:00	GR	Producción Industrial (a/a)	Sep	2,0%	2,2%
6:00	MX	Confianza del consumidor	Oct	-	43,0	
Martes 8	Todo el día	US	Elecciones intermedias			
	5:00	EZ	Ventas minoristas (m/m)	Sep	0,3%	-0,3%
	5:00	EZ	Ventas minoristas (a/a)	Sep	-1,3%	-2,0%
	6:00	CL	IPC (m/m)	Oct	1,0%	0,9%
	14:00	AR	Producción Industrial	Sep	6,2%	7,0%
	20:30	CH	IPP (a/a)	Oct	-1,40%	0,90%
	20:30	CH	IPC (a/a)	Oct	2,50%	2,80%
20:30	CH	IPC (m/m)	Oct	0,40%	0,30%	
Miércoles 9	7:00	BR	Ventas minoristas (m/m)	Sep	0,9%	-0,1%
	7:00	BR	Ventas minoristas (a/a)	Sep	2,4%	1,0%
	7:00	MX	IPC (m/m)	Oct	0,7%	0,6%
	7:00	MX	IPC subyacente (m/m)	Oct	0,7%	0,7%
	7:00	MX	IPC (a/a)	Oct	8,8%	8,7%
	7:00	MX	IPP (m/m)	Oct	-	-0,3%
	7:00	MX	IPP (a/a)	Oct	-	8,6%
Jueves 10	8:30	US	IPC subyacente (m/m)	Oct	0,5%	0,6%
	8:30	US	IPC subyacente (a/a)	Oct	6,5%	6,6%
	8:30	US	IPC (m/m), SA	Oct	0,60%	0,40%
	8:30	US	IPC (a/a), NSA	Oct	7,9%	8,2%
	8:30	US	Nuevas peticiones de subsidio por desempleo	31 Oct, w/e	220 mil	217 mil
	9:26	BR	IPC (m/m)	Oct	-0,3%	-0,3%
	9:26	BR	IPC (a/a)	Oct	7,10%	7,17%
14:00	MX	Decisión de tipos de interés	Nov	9,3%	9,3%	
18:00	PE	Decisión de tipos de interés	Nov	7,3%	7,0%	
Viernes 11	2:00	UK	Producción manufacturera (m/m)	Sep	-0,20%	-1,80%
	2:00	UK	Producción manufacturera (a/a)	Sep	-7,00%	-6,7%
	2:00	UK	PIB (t/t)	T3 (p)	-0,50%	0,2%
	2:00	UK	PIB (a/a)	T3 (p)	2,2%	4,4%
	2:00	GR	IPC (m/m)	Oct	1,9%	0,9%
	2:00	GR	IPC (a/a)	Oct	10,4%	10,4%
	7:00	MX	Producción industrial (a/a)	Sep	2,9%	3,9%
	7:00	MX	Producción industrial (m/m)	Sep	-0,20%	0,40%
	10:00	US	Confianza del consumidor de la Universidad de Michigan	Nov	60,0	59,9
	10:00	CO	Índice de producción industrial (a/a)	Sep	6,20%	9,20%
10:00	CO	Ventas minoristas (a/a)	Sep	7,50%	8,20%	

Principales indicadores del mercado

Indicador	Unidades	Cierre*	Trimestre móvil
Mercado Accionario Global			
Shanghai	Puntos	3036,1	
S&P 500	Puntos	3748,6	
Colcap	Puntos	1249,6	
Mercado de Commodities y Divisas			
USD-COP Interbancario		4819,9	
Índice DXY	Puntos	109,0	
Petróleo WTI	Dólares por barril	86,6	
Mercado de Bonos Global			
Tesoros 10 años		3,92%	
Bunds 10 años		2,02%	
TES 2024		12,50%	
Medidas de riesgo			
CDS 5 años de Colombia	Puntos	333,8	
VIX	Puntos	23,9	

* Cierres a las 9:07 am