

Marzo 1 de 2022

## EL DESPERTADOR

### Tasa de desempleo en enero fue de 14,6%

Los futuros de los **principales índices accionarios** apuntan a una apertura con comportamientos mixtos. El Dow Jones Mini abrió a la baja en 0,65% d/d, el Euro Stoxx 50 disminuyó en 2,92% d/d y se ubica en 3.809,73 puntos a las 8:31 am (hora local) y el Nikkei 225 cerró al alza en 1,2% d/d. Las referencias Brent y WTI aumentan en 5,20% d/d y 4,87% d/d, situándose en 103,22 dbp y 100,38 dpb.

En divisas, la **tasa de cambio USDCOP** abrió al alza en 3,945.00 pesos por dólar (+0,65% d/d). La TRM para hoy es 3,910.28 pesos. Por otra parte, el euro se deprecia 0,52% d/d respecto al dólar al cotizarse en 1,11 dólares por euro, y la libra esterlina pierde 0,13% d/d con respecto al dólar y se cotiza en 1,34 dólares por libra.

En el contexto de las tensiones entre Rusia y Ucrania, según la ONU, ya son más de 660 mil personas las que se han visto obligadas a huir de territorio ucraniano.

Por otro lado, los futuros de trigo continuaron subiendo el martes en Chicago, alcanzando su nivel más alto en casi 14 años (9,79 dólares por bushel), esto debido al temor de una interrupción prolongada de los suministros globales, dado el papel fundamental de Rusia en el mercado de cereales.

Adicionalmente, el rublo se recuperó y se cotiza en 94 rublos por dólar, luego de haberse depreciado un 30% durante la jornada de ayer, alcanzando un máximo histórico de 120 unidades por dólar. Esta recuperación se dio principalmente por la duplicación de la tasa de interés del Banco Central Ruso (20% desde 9,5% previo).

En **EEUU**, el Departamento de Estado, reiteró a sus ciudadanos no viajar a Rusia, y enfatizó en el hecho de que los estadounidenses que estén radicados en Rusia deberían considerar salir del país lo más pronto posible a través de las opciones comerciales disponibles.

En el **mercado de renta fija**, los bonos del Tesoro de EEUU a 10 años se valorizan en 3,3 pbs y se ubican en 1,78%.

En **mercados emergentes**, el Presidente de Perú, Pedro Castillo, será investigado por "traición a la patria", luego de que la subcomisión parlamentaria de Acusaciones Constitucionales aprobara dicha investigación tras las declaraciones del funcionario en las que se comprometía a otorgar una salida al mar a Bolivia.

Por otro lado, según el Banco Central de Chile, el dato preliminar de la actividad económica sorprendió con una disminución ubicándose en 9,0% a/a (ant: 10,1% a/a, esp: 10,6% a/a). Según el comunicado, el comportamiento se explica por el aumento de las actividades de servicios (17,0% a/a) y, en menor medida, por el crecimiento en comercio (8,4% a/a), efecto que fue parcialmente compensado por la caída de la producción de bienes (-2,6% a/a), en particular, de la minería (-6,0% a/a).

Por otra parte, en México la tasa de desempleo disminuyó alcanzando un nivel de 3,7% (ant: 4,0%). Ahora bien, la población ocupada por sector de actividad se distribuyó principalmente en servicios, donde se concentraron 23,8 millones de personas (42,8% del total), en el comercio 10,8 millones (19,5%), en la industria manufacturera 9,3 millones (16,8%), en las actividades agropecuarias 6,8 millones (12,2%) y en la construcción 4,1 millones (7,5%).

En el **mercado de renta variable**, la Superintendencia Financiera anunció que ha recibido solicitud de autorización de una nueva OPA sobre acciones ordinarias de Grupo Nutresa por parte de Nugil S.A.S, que pretende adquirir entre 9,6% y 12% de las acciones en circulación del emisor en mención. El precio de compra por cada acción del emisor será de USD 12,58 pagadero en efectivo y en COP o en USD. Para el pago en pesos se utilizará la TRM (tasa representativa del mercado),

publicada y certificada por la Superintendencia Financiera de Colombia vigente en la fecha de adjudicación. En consecuencia, la negociación bursátil de la especie permanecerá suspendida desde hoy y hasta el día siguiente a la publicación del aviso de oferta.

Por otro lado, La Superintendencia Financiera anunció que ha recibido solicitud de autorización de una nueva OPA sobre acciones ordinarias de Grupo Sura por parte de JGDB Holding S.A.S, que pretende adquirir entre 5,2% y 6,5% de las acciones en circulación del emisor en mención. El precio de compra por cada acción del emisor será de USD 9,88 pagadero en efectivo y en COP o en USD. Para el pago en pesos se utilizará la TRM (tasa representativa del mercado), publicada y certificada por la Superintendencia Financiera de Colombia vigente en la fecha de adjudicación. En consecuencia, la negociación bursátil de la especie permanecerá suspendida desde hoy y hasta el día siguiente a la publicación del aviso de oferta.

A **nivel local**, según el DANE, la tasa de desempleo total nacional fue de 14,6% (ant: 17,5%) para el mes de enero. De forma desagregada, la tasa de desempleo para los hombres se ubicó en 11,2% mientras que para las mujeres se ubicó en 19,4%. Adicionalmente, en el total nacional, comercio y reparación de vehículos tuvo el mayor aumento de personas ocupadas, creciendo en 349 mil personas con respecto a enero del año pasado. Sin embargo, agricultura ganadería, caza, silvicultura y pesca, fue el sector que más empleos destruyó, disminuyendo en 250 mil personas.











Por otro lado, según la DIAN, las pequeñas y medianas empresas, Mipymes, tendrán hasta el 10 de marzo para implementar la nómina electrónica, todo esto gracias a los retrasos en los procesos de adaptación de tecnología de las compañías, sumado a los efectos de la pandemia.

BanRep convocará subastas transitorias de expansión a 7 días por 16,0 billones a 30 días por un billón. Adicionalmente se subastarán TES clase B con vencimiento a 2022 por 250 millones de pesos.

## Eventos clave de la semana (Hora Colombia)

| Día         | Hora  | País                           | Evento   | Mes        | Estimado                  | Actual   |
|-------------|-------|--------------------------------|--|------------|---------------------------|----------|
| Domingo 27  | 18:50 | JP                             | Producción Industrial (m/m)                          | Ene        | -0,7%                     | -1,0%    |
|             | 18:50 | JP                             | Ventas Minoristas (a/a)                              | Ene        | 1,4%                      | 1,2%     |
|             | 7:00  | MX                             | Nivel de Desempleo                                   | Ene        |                           | 3,5%     |
| Lunes 28    |       | CL                             | Producción de cobre (a/a)                            | Ene        |                           | -0,6%    |
|             | 8:00  | CL                             | Tasa de desempleo                                    | Ene        | 7,2%                      | 7,2%     |
|             | 8:00  | CL                             | Producción Manufacturera (a/a)                       | Ene        |                           | 2,3%     |
|             | 10:00 | CO                             | Tasa de desempleo Urbana                             | Ene        |                           | 11,6%    |
|             | 10:00 | CO                             | Tasa de desempleo                                    | Ene        |                           | 11,0%    |
|             | 20:00 | CH                             | PMI manufacturero                                    | Feb        | 49,90                     | 50,10    |
| 20:00       | CH    | PMI manufacturero Caixin       | Feb  | 49,50      | 49,10                     |          |
| Martes 1    | 2:00  | GR                             | Ventas Minoristas (m/m)                              | Ene        | 1,8%                      | -5,5%    |
|             | 2:00  | GR                             | Ventas Minoristas (a/a)                              | Ene        |                           | 0,0%     |
|             | 3:50  | FR                             | PMI manufacturero                                    | Feb        | 57,60                     | 57,60    |
|             | 3:55  | GR                             | PMI manufacturero                                    | Feb        | 58,50                     | 58,50    |
|             | 4:00  | EZ                             | PMI manufacturero                                    | Feb        | 58,40                     | 58,40    |
|             | 4:30  | GR                             | PMI manufacturero                                    | Feb        | 57,30                     | 57,30    |
|             | 6:30  | CL                             | Actividad Económica (a/a)                            | Ene        | 10,6%                     | 10,3%    |
|             | 8:00  | GR                             | IPC (m/m)  | Feb (p)    | 0,9%                      | 0,4%     |
|             | 8:00  | GR                             | IPC (a/a)  | Feb (p)    | 5,2%                      | 4,9%     |
|             | 8:00  | GR                             | IPC subyacente (m/m)                                 | Feb (p)    | 0,8%                      | 0,9%     |
|             | 8:00  | GR                             | IPC subyacente (a/a)                                 | Feb (p)    | 5,4%                      | 5,1%     |
|             | 9:45  | US                             | PMI manufacturero                                    | Feb        |                           | 57,50    |
|             | 10:00 | US                             | PMI manufacturero del ISM                            | Feb        |                           | 57,60    |
|             | 10:00 | CO                             | Subastas TES de corto plazo                          |            | 250.000 millones de pesos |          |
|             | 10:30 | MX                             | PMI manufacturero                                    | Feb        |                           | 46,10    |
| 13:00       | BR    | Balanza Comercial              | Feb  |            | -0,16 MM                  |          |
| Miércoles 2 | 3:55  | GR                             | Cambio en el Desempleo                               | Feb        | -23 mil                   | -48 mil  |
|             | 3:55  | GR                             | Tasa de Desempleo                                    | Feb        |                           | 5,1%     |
|             | 5:00  |                                | Reunión de la OPEP                                   |            |                           |          |
|             | 5:00  | EZ                             | IPC (m/m)  | Feb (p)    |                           | 0,3%     |
|             | 5:00  | EZ                             | IPC (a/a)  | Feb (p)    | 5,3%                      | 5,1%     |
|             | 5:00  | EZ                             | IPC subyacente (a/a)                                 | Feb (p)    | 2,7%                      | 2,4%     |
|             | 8:15  | US                             | Cambio del empleo no agrícola ADP                    | Feb        | 350 mil                   | -301 mil |
|             | 9:30  | US                             | Declaración de Bullard                               |            |                           |          |
|             | 10:00 | CO                             | Subastas TES UVR con vencimiento a 2029, 2037 y 2049 |            | 300.000 millones de pesos |          |
|             | 10:30 | US                             | Inventarios de petróleo crudo de la AIE              |            |                           | 1,121 M  |
| 13:00       | US    | Beige Book                     |  |            |                           |          |
| 20:45       | CH    | PMI de servicios Caixin        | Feb  |            | 52,40                     |          |
| Jueves 3    | 3:50  | FR                             | PMI Markit   | Feb        |                           | 57,40    |
|             | 3:50  | FR                             | PMI de servicios                                     | Feb        |                           | 57,90    |
|             | 3:50  | GR                             | PMI compuesto  | Feb        |                           | 56,20    |
|             | 3:50  | GR                             | PMI de servicios                                     | Feb        |                           | 56,60    |
|             | 4:00  | EZ                             | PMI Markit   | Feb        |                           | 55,80    |
|             | 4:00  | EZ                             | PMI de servicios                                     | Feb        |                           | 52,80    |
|             | 4:30  | UK                             | PMI Markit   | Feb        | 55,80                     | 55,80    |
|             | 4:30  | UK                             | PMI de servicios                                     | Feb        | 55,80                     | 52,80    |
|             | 5:00  | EZ                             | IPC (m/m)  | Feb (p)    |                           | 0,00     |
|             | 5:00  | EZ                             | Precios del Productor (m/m)                          | Ene        |                           | 2,90%    |
|             | 5:00  | EZ                             | Precios del Productor (a/a)                          | Ene        |                           | 26,2%    |
|             | 5:00  | EZ                             | Tasa de Desempleo                                    | Ene        |                           | 7,0%     |
|             | 8:00  | BR                             | PMI manufacturero                                    | Feb        |                           | 47,00%   |
|             | 8:30  | US                             | Nuevas peticiones de subsidio por desempleo          | 1 Feb, w/e |                           | 232 mil  |
|             | 8:30  | US                             | Renovaciones de los subsidios por desempleo          | 4 Feb, w/e |                           | 1,476 M  |
| 8:30        | US    | Costos laborales unitarios     | T4   | 0,5%       | 0,3%                      |          |
| 8:30        | US    | Productividad no agrícola      | T4   | 6,5%       | 6,6%                      |          |
| 10:00       | US    | Pedidos de fábrica             | Ene  | 0,5%       | -0,4%                     |          |
| 10:00       | CO    | Exportaciones (a/a)            | Ene  |            | 0,45                      |          |
| 18:30       | JP    | Jobs/Applicants Ratio          | Ene  |            | 1,16                      |          |
| 18:30       | JP    | Tasa de Desempleo              | Ene  |            | 2,7%                      |          |
| Viernes 4   | 2:00  | GR                             | Exportaciones (m/m)                                  | Ene        |                           | 0,9%     |
|             | 2:00  | GR                             | Importaciones (m/m)                                  | Ene        |                           | 4,7%     |
|             | 2:00  | GR                             | Balanza Comercial                                    | Ene        | 7,1 MM                    | 6,8 MM   |
|             | 5:00  | EZ                             | IPC subyacente (m/m)                                 | Feb (p)    |                           | -0,9%    |
|             | 5:00  | EZ                             | Ventas Minoristas (m/m)                              | Ene        | 1,5%                      | -3,0%    |
|             | 5:00  | EZ                             | Ventas Minoristas (a/a)                              | Ene        | 9,5%                      | 2,0%     |
|             | 8:30  | US                             | Nóminas privadas no agrícolas                        | Feb        | 4,50 mil                  | 4,67 mil |
|             | 8:30  | US                             | Tasa de Desempleo                                    | Feb        | 0,04                      | 0,04     |
| 8:30        | US    | Ingresos medios por hora (m/m) | Feb  | 0,5%       | 0,7%                      |          |
| 8:30        | US    | Ingresos medios por hora (a/a) | Feb  | 5,8%       | 5,7%                      |          |

## Principales indicadores del mercado

| Indicador                               | Unidades           | Cierre*                            | Trimestre móvil   |
|---|--------------------|------------------------------------|---|
| <b>Mercado Accionario Global</b>        |                    |                                    |   |
| Shanghai                                | Puntos             | 3488,8                             |    |
| S&P 500                                 | Puntos             | 4373,9                             |    |
| Colcap                                  | Puntos             | 1527,8                             |    |
| <b>Mercado de Commodities y Divisas</b> |                    |                                    |   |
| USD-COP Interbancario                   |                    | 3918,5                             |    |
| Índice DXY                              | Puntos             | 97,0                               |    |
| Petróleo WTI                            | Dólares por barril | 100,2                              |    |
| <b>Mercado de Bonos Global</b>          |                    |                                    |   |
| Tesoros 10 años                         |                    | 1,79%                              |   |
| Bunds 10 años                           |                    | 0,03%                              |  |
| TES 2024                                |                    | 8,45%                              |  |
| <b>Medidas de riesgo</b>                |                    |                                    |   |
| CDS 5 años de Colombia                  | Puntos             | You do not have permission to view |   |
| VIX                                     | Puntos             | 31,1                               |  |

\* Cierres a las 8:56 am