

Marzo 24 de 2022

## EL DESPERTADOR

### Datos de PMI sorprenden en medio del conflicto en Ucrania

Los futuros de los **principales índices accionarios** apuntan a una apertura con comportamientos mixtos. El Dow Jones Mini abrió al alza en 0,53% d/d, el Euro Stoxx 50 disminuyó 0,39% d/d y se ubica en 3.853,68 puntos a las 9:13 am (hora local) y el Nikkei 225 cerró al alza en 0,25% d/d. Adicionalmente la referencias Brent y WTI disminuyen 1,68% d/d y 1,84% d/d, situándose en 119,56 dpb y 113,61 dpb, respectivamente.

En divisas, la **tasa de cambio USDCOP** abrió al alza en 3.775,00 pesos por dólar (+0,69% d/d). La TRM para hoy es 3.756,64 pesos. Por otra parte, el euro se deprecia 0,26% d/d respecto al dólar al cotizarse en 1,09 dólares por euro, y la libra esterlina pierde 0,23% d/d con respecto al dólar y se cotiza en 1,31 dólares por libra.

En **EEUU**, el dato preliminar del índice de gestores de compras (PMI) manufacturero fue de 58,5 puntos (ant: 57,3 puntos, esp: 56,3 puntos), por encima de las expectativas de mercado, mientras que el PMI de servicios se ubicó en 58,9 puntos (ant: 56,5 puntos, esp: 56,0 puntos). De este modo, el flash del PMI compuesto se mantiene en terreno expansivo, ubicándose en 58,5 puntos, como consecuencia de un crecimiento del sector privado y de la aceleración de la demanda interna.

En el **mercado de renta fija**, los bonos del Tesoro de EEUU a 10 años se desvalorizan 7,1 pbs y se ubican en 2,3%.

En **Reino Unido**, el dato flash del PMI manufacturero sorprendió a la baja y se ubicó en 55,5 puntos (ant: 58,0 puntos, esp: 57,0 puntos) en marzo. En paralelo, el PMI de servicios superó las expectativas ubicándose en 61,0 puntos (ant: 60,5 puntos, esp: 58,0 puntos) debido a la eliminación de las restricciones de COVID-19, lo que ayudó a impulsar el crecimiento del sector. En este sentido, el PMI compuesto se ubicó en 59,7 puntos (ant: 59,9 puntos, esp: 58,7 puntos).

En **Europa**, el sector privado de la Eurozona se mantuvo en terreno expansivo en marzo, pero redujo su ritmo de crecimiento ante la disminución de las exportaciones y de la confianza empresarial, además del alza de los precios por el conflicto entre Rusia y Ucrania.

En efecto, el flash PMI compuesto de markit fue de 54,5 puntos (ant: 55,5 puntos, esp: 53,9 puntos). Puntualmente, el dato preliminar del PMI manufacturero sorprendió al alza y se situó en 57,0 puntos (ant: 58,2 puntos, esp: 56,0 puntos, mientras que el de servicios se ubicó en 54,8 puntos (ant: 55,5 puntos, esp: 54,2 puntos).

A **nivel local**, en el contexto de la Primera Convención del sector del alojamiento, la Asociación Hotelera y Turística de Colombia (Cotelco) informó que en 2021 la ocupación anual cerró en 42,57%, es decir, 2,07% por encima de las proyecciones. En este sentido, Cotelco prevé que el 2022 termine con una ocupación hotelera de 55,84%, en orden a la reapertura económica y a la recuperación del sector turismo.








Por otro lado, el Ministro de Minas y Energía, Diego Mesa, informó que el país proveerá 40 mil barriles diarios de petróleo adicionales a Estados Unidos como una medida para ayudarlo a suplir las importaciones de crudo que realizaba desde Rusia.

BanRep convocará subastas transitorias de expansión a 7 días por 9 billones de pesos, a 32 días por 1 billón de pesos y 362 días por 1 billón de pesos.

## Eventos clave de la semana (Hora Colombia)

Día	Hora	País	Evento	Mes	Estimado	Actual
Lunes 21	14:00	AR	PIB Año Corrido	2021	-	-0,10
	14:00	AR	PIB a/a	T4	-	11,09%
Martes 22	10:00	CO	Subastas TES de corto plazo		250.000 millones de pesos	
	14:00	AR	Cuenta Corriente	T4	-	3,2 MM
	15:30	US	Reservas semana de API	7 Mar, w/e	-	3,287 M
	11:30	JP	IPC núcleo		-	0,80%
Miércoles 23	2:00	UK	IPP Salida a/a NSA	Feb	10,0%	9,3%
	2:00	UK	IPP Salida m/m NSA	Feb	0,9%	1,2%
	2:00	UK	IPP Entrada a/a NSA	Feb	13,1%	13,6%
	2:00	UK	IPP Entrada m/m NSA	Feb	0,2%	0,9%
	2:00	UK	IPC a/a	Feb	5,9%	5,5%
	2:00	UK	IPC m/m	Feb	0,6%	-0,2%
	2:00	UK	Núcleo IPC a/a	Feb	4,8%	4,4%
	2:00	UK	Núcleo IPC m/m	Feb	-	-0,4%
	3:00	EZ	Reunión sin decisión de tipos de interés del BCE		-	
	9:30	US	Inventarios de crudo de la AIE	Mar	-	1,786 M
	10:00	EZ	Confianza del Consumidor	Mar	-12,30	-8,80
	10:00	CO	Subastas TES Tasa fija con vencimiento a 2031, 2042 y 2050		650.000 millones de pesos	
	14:00	AR	Balanza Comercial	Feb		2,96 MM
	19:30	JP	PMI Manufacturero	Mar (p)	53,50	52,70
	21:45	FR	Confianza Empresarial	Mar	110,00	112,00
	3:15	FR	PMI compuesto de Markit	Mar (p)	54,30	55,50
	3:15	FR	PMI de Servicios	Mar (p)	55,00	55,50
	3:15	FR	PMI Manufacturero	Mar (p)	55,10	57,20
	3:30	GR	PMI compuesto	Mar	54	55,6
	3:30	GR	PMI manufacturero	Mar	55,00	58,40
3:30	GR	PMI de Servicios	Mar	54,30	55,80	
4:00	EZ	PMI compuesto de Markit	Mar (p)	54,00	55,50	
4:00	EZ	PMI de Servicios	Mar (p)	54,10	55,50	
4:00	EZ	PMI Manufacturero	Mar (p)	56,00	58,20	
4:30	UK	PMI de servicios	Mar (p)	58,00	60,50	
4:30	UK	PMI manufacturero	Mar (p)	57,00	58,00	
Jueves 24	4:30	UK	PMI compuesto de Markit	Mar (p)	58,70	59,90
	7:00	MX	Ventas Minoristas m/m	Jan	0,3%	-0,4%
	7:00	MX	Ventas Minoristas a/a	Jan	6,3%	4,9%
	7:00	MX	Interest Rate	Mar	-	6,0%
	7:30	US	Nuevos Subsidios por Desempleo	7 Mar, w/e	-	2233,09%
	7:30	US	Subsidios por desempleo	14 Mar, w/e	208 K	234 K
	7:30	US	Bienes Durables	Feb	0,1%	1,6%
	7:30	US	Cuenta Corriente	T4	-218 MM	-214 MM
	8:45	US	PMI compuesto de Markit	Mar (p)	-	55,90
	8:45	US	PMI de Servicios	Mar (p)	56,00	56,50
	8:45	US	PMI manufacturero	Mar (p)	55,80	57,30
	18:30	JP	IPC Tokyo Subyacente	Mar	0,4%	0,5%
18:30	JP	IPC m/m	Mar	-	1,0%	
Viernes 25	2:00	UK	Ventas Minoristas m/m	Feb	0,8%	1,9%
	2:00	UK	Ventas Minoristas a/a	Feb	8,0%	9,1%
	4:00	GR	Índice de confianza empresarial	Mar	94,4	98,9%
	7:00	BR	IPCA primeros 15 días a/a	Mar	-	1,0%
	7:00	BR	IPCA primeros 15 días a/a	Mar	-	10,8%
	7:00	MX	Actividad Económica a/a	Jan	-	1,3%
	7:00	MX	Actividad Económica m/m	Jan	-	0,8%

## Principales indicadores del mercado

Indicador	Unidades	Cierre*	Trimestre móvil
<b>Mercado Accionario Global</b>			
Shanghai	Puntos	3250,3	
S&P 500	Puntos	4475,9	
Colcap	Puntos	1594,0	
<b>Mercado de Commodities y Divisas</b>			
USD-COP Interbancario		3811,0	
Índice DXY	Puntos	98,9	
Petróleo WTI	Dólares por barril	113,1	
<b>Mercado de Bonos Global</b>			
Tesoros 10 años		2,35%	
Bunds 10 años		0,52%	
TES 2024		9,22%	
<b>Medidas de riesgo</b>			
CDS 5 años de Colombia	Puntos	201,4	
VIX	Puntos	23,6	

\* Cierres a las 9:17 am