

Junio 14 de 2022

EL DESPERTADOR

Hoy se presentará el Marco Fiscal de Mediano Plazo

Los futuros de los **principales índices accionarios** apuntan a una apertura con comportamientos mixtos. El Dow Jones Mini abrió al alza en 0,29% d/d, el Euro Stoxx 50 aumentó en 0,36% d/d y se ubica en 3.520,16 puntos a las 9:19 am (hora local) y el Nikkei 225 cerró a la baja en 1,32% d/d.

Por su parte, las referencias Brent y WTI aumentan en 2,77% d/d y en 1,94% d/d, situándose en 125,01 dpb y en 123,28 dpb, respectivamente. Adicionalmente, la OPEP estima que la demanda de petróleo mundial aumente en 3,36 millones bpd para 2022, aumento con el cual se superaría los niveles previos a la pandemia.

En divisas, la **tasa de cambio USDCOP** abrió al alza en 3.969,99 pesos por dólar (-0,99% d/d). La TRM para hoy es 4.016,50 pesos. Por otra parte, el euro se aprecia 0,10% respecto al dólar al cotizarse en 1,04 dólares por euro, y la libra esterlina pierde 1,00% con respecto al dólar y se cotiza en 1,20 dólares por libra.

En **EEUU**, el Índice de precios del productor aumentó en 0,8% m/m en mayo (ant: 0,4% m/m, esp: 0,8% m/m). Este crecimiento se ve explicado, en su mayoría, por el avance en los precios de los bienes de demanda final (+1,4% m/m) y de servicios (+0,4% m/m). En términos anuales, el IPP mostró una variación de 10,8% a/a (ant: 10,9% a/a, esp: 10,9 % a/a).

Por otra parte, según diversos diarios estadounidenses como The Wall Street Journal y otros medios económicos, existe una creciente probabilidad de que la Reserva Federal (Fed) anuncie una subida de 75 pbs de los tipos de interés esta semana ante unos datos de inflación que sorprendieron al mercado (8,6% a/a).

En el **mercado de renta fija**, los bonos del Tesoro de EEUU a 10 años se desvalorizan en 0,6 pbs y se ubican en 3,36%.

En **Reino Unido**, la tasa de desempleo aumentó hasta el 3,8% en abril (ant: 3,7%, esp: 3,6%) esto se dio principalmente por el aumento en las personas que han buscado empleo durante los últimos seis meses sin éxito, el cual fue el mayor incremento desde finales de 2020. A su vez, El crecimiento del salario total promedio de los empleados (incluyendo bonos) fue de 6,8% y el crecimiento del salario regular (sin bonos) fue de 4,2% de febrero a abril de 2022.

A **nivel local**, El Ministerio de Hacienda presentará el Marco Fiscal de Mediano Plazo en el que hará un recuento de logros como el crecimiento y abordará los objetivos y pasos a seguir en términos de retos como el nivel de deuda sobre el PIB. Según el director de Crédito Público, César Arias, un punto clave de este documento es la reducción del nivel de deuda, así como la menor necesidad de buscar financiación en los mercados.

BanRep convocará subastas transitorias de expansión a 7 días por 15,3 billones de pesos. Adicionalmente se subastarán TES clase B con vencimiento a 2023 por 250 mil millones de pesos.

Eventos clave para el mercado de acciones

Grupo Sura – Decisiones de Asamblea extraordinaria de accionistas

La compañía comunicó que en reunión extraordinaria de la Asamblea de Accionistas fue elegida la siguiente Junta Directiva para el periodo comprendido entre junio de 2022 - marzo de 2024:

Miembros Independientes:

-Jaime Bermúdez Merizalde

-Maria Carolina Uribe Arango

-José Luis Suárez Parra

Miembros Patrimoniales:

-Jorge Mario Velasquez Jaramillo

-Alejandro Piedrahita Borrero

-Angela María Tafur Domínguez

-Gabriel Gilinski Kardonski

(Fuente: Superfinanciera de Colombia)

Grupo Éxito – Resultados de readquisición de acciones









La compañía comunicó que tras la operación de readquisición logró recibir alrededor de 14,98 millones de acciones ordinarias en aceptaciones, correspondiente al 98,33% del porcentaje máximo a comprar. De esta manera, el día 16 de junio de 2022 se dará cumplimiento de la operación a un precio de readquisición de COP 21.000 por acción.

(Fuente: Superfinanciera de Colombia)

Eventos clave de la semana (Hora Colombia)

Día	Hora	País	Evento	Mes	Estimado	Actual
Lunes 13	1:00	UK	PIB t/t	Abr		0,8%
	1:00	UK	PIB m/m	Abr		-0,1%
	1:00	UK	PIB a/a	Abr		6,4%
	1:00	UK	Producción Industrial m/m	Abr		-0,2%
	1:00	UK	Producción Industrial a/a	Abr	0,5%	0,7%
	1:00	UK	Producción manufacturera m/m	Abr		-0,2%
Martes 14	1:00	UK	Producción manufacturera a/a	Abr		1,9%
	1:00	GR	IPC m/m	May	0,8%	0,5%
	1:00	GR	IPC a/a	May	7,9%	7,9%
	1:00	GR	IPC armonizado m/m	May	0,7%	1,2%
	1:00	GR	IPC armonizado a/a	May	8,7%	8,7%
	1:00	UK	Tasa de desempleo	Abr		3,7%
	1:00	UK	Evolución trimestral del empleo	Abr	5 mil	83 mil
	4:00	GR	Índice ZEW de confianza inversora en Alemania	Jun	-27,50	-34,30
	4:00	GR	Índice ZEW de confianza inversora en Alemania - situación actual	Jun	0,00	-36,50
	4:00	EZ	PIB t/t	T1	0,3%	0,3%
	4:00	EZ	PIB a/a	T1	5,2%	5,1%
	7:30	US	IPP a/a	May	10,7%	11,0%
	7:30	US	IPP m/m	May	0,8%	0,5%
	10:00	CO	Subastas TES Tasa Fija		250.000 millones de pesos	
	14:00	AR	IPC m/m	May		6,2%
	15:00	AR	IPC a/a	May		59,0%
	18:50	JP	Pedidos de maquinaria m/m	Abr	3,7%	7,2%
	18:50	JP	Pedidos de maquinaria a/a	Abr	3,7%	7,6%
21:00	CH	Gasto en capital fijo a/a	May	7,0%	6,8%	
21:00	CH	Producción Industrial a/a	May	0,4%	-2,9%	
21:00	CH	Ventas Minoristas a/a	May		-11,1%	
Miércoles 15	14:5	FR	IPC a/a	May		5,2%
	14:5	FR	IPC m/m	May		0,6%
	4:00	EZ	Producción Industrial m/m	Abr	0,5%	-1,8%
	4:00	EZ	Producción Industrial a/a	Abr	-0,01	-0,01
	6:00	EZ	Reserva Activos Total	May		1144,22 MM
	7:00	BR	Actividad Económica IBC-BR	Mar		0,3%
	7:30	US	Índice de Precios de Importación m/m	May	1,1%	1,5%
	7:30	US	Índice de precios de exportación m/m	May	0,7%	0,6%
	7:30	US	Ventas Minoristas m/m	May	0,2%	0,5%
	8:00	PE	PIB a/a	Abr		3,8%
	10:00	CO	Subastas TES UVR con vencimiento a 2029, 2037 y 2049		300.000 millones de pesos	
	10:00	CO	Producción Industrial a/a	Abr		12,3%
	10:00	CO	Ventas Minoristas a/a	Abr		12,0%
	13:00	US	Decisión de tipos de interés	15 Jun	1,25-1,5	0,75-1
	13:00	US	Fed Int sobre el exceso de reservas	15 Jun		90,0%
	16:00	BR	Tasa de Interés Selic	15 Jun		12,8%
	18:50	JP	Índice de precios de bienes corporativos m/m	May		1,2%
	18:50	JP	Índice de precios de bienes corporativos a/a	May		10,0%
18:50	JP	Exportaciones a/a	May		12,5%	
18:50	JP	Importaciones a/a	May		28,2%	
18:50	JP	Balanza Comercial	May		-8392 M	
Jueves 16	6:30	UK	Decisión de tipos de interés	Jun		1,0%
	7:30	JP	Decisión sobre la tasa del JPB0J	17 Jun		
	7:30	US	Nuevas peticiones de subsidio por desempleo	6 Jun, w/e		229 mil
7:30	US	Solicitudes continuas de desempleo en los Estados Unidos	0 May, w/e		110,6 mil	
Viernes 17	4:00	EZ	IPC m/m	May	1%	2%
	4:00	EZ	IPC a/a	May	8%	8%
	8:15	US	Producción Industrial m/m	May	0,8%	1,2%
	8:15	US	Tasa de utilización de la capacidad instalada	May	79%	79%
	8:15	US	Producción Industrial a/a	May		64,0%
	10:00	CO	Importaciones a/a	Abr		40%
	10:00	CO	Balanza Comercial	Abr		-1520,7 M

Principales indicadores del mercado

Indicador	Unidades	Cierre*	Trimestre móvil
Mercado Accionario Global			
Shanghai	Puntos	3288,9	
S&P 500	Puntos	3752,8	
Colcap	Puntos	1491,4	
Mercado de Commodities y Divisas			
USD-COP Interbancario		3965,1	
Índice DXY	Puntos	105,3	
Petróleo WTI	Dólares por barril	123,4	
Mercado de Bonos Global			
Tesoros 10 años		3,40%	
Bunds 10 años		1,70%	
TES 2024		10,10%	
Medidas de riesgo			
CDS 5 años de Colombia	Puntos	267,3	
VIX	Puntos	33,1	

* Cierres a las 9:34 am