

Abril 22 de 2022

EL DESPERTADOR

Importaciones aumentaron en 49,2% a/a en febrero

Los futuros de los **principales índices accionarios** apuntan a una apertura con desvalorizaciones. El Dow Jones Mini abrió a la baja en 0,60% d/d, el Euro Stoxx 50 disminuyó en 1,64% d/d y se ubica en 3.863,64 puntos a las 8:44 am (hora local) y el Nikkei 225 cerró a la baja en 1,63% d/d. Adicionalmente la referencias Brent y WTI disminuyen 1,67% d/d y 1,34% d/d, situándose en 106,88 dpb y 102,19 dpb, respectivamente.

En divisas, la **tasa de cambio USDCOP** abrió al alza en 3.810,00 pesos por dólar (+1,19% d/d). La TRM para hoy es 3.759,54 pesos. Por otra parte, el euro se deprecia 0,26% d/d respecto al dólar al cotizarse en 1,08 dólares por euro, y la libra esterlina pierde 1,19% d/d con respecto al dólar y se cotiza en 1,28 dólares por libra.

En **EEUU**, se dio a conocer el PMI manufacturero preliminar que registro un aumento de 59,7 puntos (ant: 58,8 puntos, esp: 58,2 puntos) en abril. Adicionalmente, el PMI de servicios fue de 54,7 puntos (ant: 58,0 puntos, esp: 58,0 puntos), de esta forma el PMI compuesto de Markit estuvo en 55,1 puntos (ant: 57,7 puntos, esp: 55,1 puntos), esta contracción en el ritmo de crecimiento se ve explicada por los altos niveles de inflación que se vieron reflejados en la demanda.

En el **mercado de renta fija**, los bonos del Tesoro de EEUU a 10 años se valorizan 0,7 pbs y se ubican en 2,9%.

En **Reino Unido**, la cifra preliminar del PMI de manufacturero fue de 57,6 puntos (ant: 60,9 puntos, esp: 59,7 puntos) en abril. A su vez, el PMI de servicios sorprendió a la baja al expandirse hasta 58,3 puntos (ant: 62,6 puntos, esp: 60,0 puntos). Por consiguiente, el PMI compuesto se ubicó en terreno expansivo siendo de 57,6 puntos (ant: 60,9 puntos, esp: 59,7 puntos). Este resultado menor al esperado se explicó en gran parte debido al aumento más lento de la demanda en lo corrido del 2022 y la incertidumbre económica -derivados de la guerra en Ucrania-, que se han traducido en un crecimiento en los costos de las fábricas.

Por otra parte, las ventas minoristas sorprendieron a la baja en marzo al bajar 1,4% m/m (ant: -0,5% m/m, esp: -0,3% m/m). De forma desagregada, la mayor contribución a esta caída provino del comercio minorista fuera de tiendas (-7,9%). A su vez, los volúmenes de ventas de las tiendas de alimentos cayeron 1,1% en medio de una continua tendencia a la baja desde noviembre de 2021. Por último, cabe resaltar que las ventas de combustible para automóviles cayeron 3,8% este mes como consecuencia que los viajes por carretera no esenciales que han visto fuertemente afectados por los precios récord de la gasolina y el diésel.

En **Europa**, el dato preliminar del PMI manufacturero se desaceleró en abril y se ubicó en 55,8 puntos (ant: 55,3 puntos, esp: 54,7 puntos), su mínimo de los quince últimos meses, ante los recortes de producción de las empresas debido a los persistentes problemas en la cadena de suministro, pues en abril se volvieron a recibir informes generalizados de una extensión en los plazos de entrega por parte de los proveedores. En este sentido, los trastornos generados por la guerra en Ucrania y nuevos confinamientos en China agravaron los problemas de suministro preexistentes.

Por su parte, el PMI del sector servicios se expandió 55,7 puntos (ant: 55,6 puntos, esp: 55,0 puntos), en medio del relajamiento de las restricciones por el COVID-19. Así, el PMI compuesto de Markit sorprendió al alza y fue de 55,8 puntos (ant: 54,9 puntos, esp: 53,9 puntos).












A **nivel local**, las importaciones crecieron 49,2% a/a, ante el incremento en el grupo de las manufacturas (+51,3%) seguido por productos agropecuarios, alimentos y bebidas (+12,3%), Combustibles y productos de las industrias extractivas (+10,0%) y otros sectores (+0,1%).

BanRep convocará subastas transitorias de expansión a 7 días por 14,5 billones de pesos.

Eventos clave de la semana (Hora Colombia)

| Día | Hora | País | Evento | Mes | Estimado | Actual |
|--------------|-----------|-----------------------------|--|-----------------------|---------------------------|-----------|
| Domingo 17 | 21:00 | CH | Producción Industrial a/a | Mar | 4,5% | 7,5% |
| | 21:00 | CH | Ventas Minoristas a/a | Mar | -2,6% | 6,7% |
| | 21:00 | CH | PIB a/a | Tr | 4,40% | 4,0% |
| Lunes 18 | 1:00 | UK | Día Festivo | | | |
| | 1:00 | GR | Día Festivo | | | |
| | 1:00 | FR | Día Festivo | | | |
| | 15:00 | US | Declaraciones James Bullard | | | |
| | 19:00 | US | Reunion FMI | | | |
| | 23:00 | JP | Producción industrial m/m | Mar | - | 0,20% |
| Martes 19 | 23:00 | JP | Producción industrial a/a | Mar | - | 0,20% |
| | 7:55 | US | Índice redbook | Mar | 1,830 M | 1,865 M |
| | 10:00 | US | Reunion FMI | | | |
| | 10:00 | CO | Subastas TES UVR con vencimiento a 2029, 2037 y 2049 | | 300.000 millones de pesos | |
| | 11:00 | US | Reservas semanales de crudo del API | | | 7,757 M |
| | 18:50 | JP | Exportaciones a/a | Mar | 27,5% | 29,2% |
| | 18:50 | JP | Importaciones a/a | Mar | 28,9% | 34,0% |
| 18:50 | JP | Balanza Comercial Total Yen | Mar | -200,8 B | -668,3 B | |
| Miércoles 20 | 1:00 | GR | Precios del Productor m/m | Mar | 2,3% | 1,4% |
| | 1:00 | GR | Precios del Productor a/a | Mar | 27,9% | 25,9% |
| | 4:00 | EZ | Producción Industrial m/m | Feb | 0,8% | 0,0% |
| | 4:00 | EZ | Producción Industrial a/a | Feb | 1,5% | -2,3% |
| | 9:30 | US | Inventarios de crudo semanal de la AIE | 16 Abr, w/e | | 0,450 M |
| | 10:00 | CO | Subastas TES Tasa fija con vencimiento a 2029, 2037 y 2049 | | 300.000 millones de pesos | |
| | 10:00 | US | Reunion FMI | | | |
| | 13:00 | US | Beige Book | | | |
| | 14:00 | AR | Balanza Comercial | Mar | | 809,0B |
| | Jueves 21 | 4:00 | EZ | HICP Final m/m | Mar | 2,5% |
| 4:00 | | EZ | HICP Final a/a | Mar | 0,08 | 7,5% |
| 7:30 | | US | Solicitudes Iniciales por Desempleo | 16 Abr, w/i | 275 mil | 285 mil |
| 7:30 | | US | Renovaciones de subsidios de desempleo | 16 Abr, w/i | 1,450 Mil | 1,475 Mil |
| 10:00 | | CO | Importaciones a/a | Feb | - | 52,5% |
| 10:00 | | CO | Balanza Comercial | Feb | - | -270,5B |
| 14:00 | | AR | Actividad Económica a/a | Feb | - | 5,4% |
| 18:30 | | JP | IPC a/a | Mar | 0,8% | 0,0% |
| 18:30 | | JP | IPC | Mar | 0,0% | 0,9% |
| 19:30 | | JP | PMI manufacturero | Abr (p) | - | 54,20 |
| 19:30 | | JP | PMI compuesto de Markit | Abr (p) | - | 50,30 |
| 19:30 | | JP | PMI de servicios | Abr (p) | - | 49,40 |
| Viernes 14 | | 1:00 | UK | Ventas Minoristas m/m | Mar | -0,3% |
| | 1:00 | UK | Ventas Minoristas a/a | Mar | 2,8% | 7,0% |
| | 2:15 | FR | PMI manufacturero | Abr (p) | 53,00 | 54,70 |
| | 2:15 | FR | PMI de servicios | Abr (p) | 56,50 | 57,40 |
| | 2:15 | FR | PMI Compuesto de Markit | Abr (p) | - | 56,30 |
| | 2:30 | GR | PMI manufacturero | Abr (p) | 54,40 | 56,90 |
| | 2:30 | GR | PMI de servicios | Abr (p) | 55,50 | 56,20 |
| | 2:30 | GR | PMI Compuesto de Markit | Abr (p) | 54,00 | 55,20 |
| | 3:00 | EZ | PMI manufacturero | Abr (p) | 54,50 | 56,50 |
| | 3:00 | EZ | PMI de servicios | Abr (p) | 55,00 | 55,60 |
| | 3:00 | EZ | PMI Compuesto de Markit | Abr (p) | 54,00 | 54,90 |
| | 3:30 | UK | PMI compuesto de Markit | Abr (p) | 59,20 | 60,90 |
| | 3:30 | UK | PMI manufacturero | Abr (p) | 54,00 | 55,20 |
| | 3:30 | UK | PMI de servicios | Abr (p) | 60,30 | 62,60 |
| | 8:45 | US | PMI Compuesto de Markit | Abr (p) | 58,20 | 57,70 |
| | 8:45 | US | PMI manufacturero | Abr (p) | 58,00 | 58,80 |
| | 8:45 | US | PMI de servicios | Abr (p) | 58,00 | 58,00 |
| | 18:00 | UK | Confianza del consumidor | Abr | -33,00 | -31,00 |

Principales indicadores del mercado

| Indicador | Unidades | Cierre* | Trimestre móvil |
|---|--------------------|---------|---|
| Mercado Accionario Global | | | |
| Shanghai | Puntos | 3151,0 |  |
| S&P 500 | Puntos | 4481,9 |  |
| Colcap | Puntos | 1606,9 |  |
| Mercado de Commodities y Divisas | | | |
| USD-COP Interbancario | | 3754,0 |  |
| Índice DXY | Puntos | 100,5 |  |
| Petróleo WTI | Dólares por barril | 103,5 |  |
| Mercado de Bonos Global | | | |
| Tesoros 10 años | | 2,89% |  |
| Bunds 10 años | | 0,86% |  |
| TES 2024 | | 8,81% |  |
| Medidas de riesgo | | | |
| CDS 5 años de Colombia | Puntos | 212,3 |  |
| VIX | Puntos | 20,2 |  |

* Cierres a las 8:51 am