

Mayo 3 de 2022

EL DESPERTADOR

Inicia la reunión de política monetaria de la FED

Los futuros de los **principales índices accionarios** apuntan a una apertura con comportamientos mixtos. El Dow Jones actualmente está cayendo 0,01%, el Euro Stoxx 50 aumento en 0,10% d/d y se ubica en 3.736,22 puntos a las 8:48 am (hora local) y el Nikkei 225 cerró a la baja en 0,11% d/d. Adicionalmente la referencias Brent y WTI disminuyen 1,11% d/d y 1,15% d/d, situándose en 106,39 dpb y 103,96 dpb, respectivamente.

En divisas, la **tasa de cambio USDCOP** abrió al alza en 3.999,00 pesos por dólar (+0,30% d/d). La TRM para hoy es 4.004,07 pesos. Por otra parte, el euro se aprecia 0,43% d/d respecto al dólar al cotizarse en 1,05 dólares por euro, y la libra esterlina gana 0,33% d/d con respecto al dólar y se cotiza en 1,25 dólares por libra.

En el contexto del conflicto entre Rusia y Ucrania, Según Kyrylo Budanov, jefe de la Dirección General de Inteligencia del Ministerio de Defensa de Ucrania, se espera una movilización el 9 de mayo por parte de Rusia ampliando su ofensiva, en aras del Día de la Victoria de Moscú. Sin embargo, el Ministro de Relaciones Exteriores de Rusia, Sergey Lavrov, afirmó que las próximas celebraciones del Día de la Victoria no influyen en el ritmo de sus operaciones en Ucrania.

Por otro lado, según el canciller alemán, Olaf Scholz, los paquetes de sanciones impuestas a Rusia no se levantarán hasta que Moscú llegue a un acuerdo de paz con Ucrania, afirmando que Alemania no aceptará la anexión de Crimea por parte de Rusia.

Por otra parte, El Ministerio de Agricultura ucraniano, ha dicho que la superficie de siembra podría caer un 20% este año debido a al conflicto y su extensión alrededor de todo el territorio.

En **EEUU**, La Reserva Federal comienza el día de hoy su reunión de política monetaria, donde se espera que termine el día de mañana con una subida de 50 pbs de los tipos de interés, según lo expresado por el mismo Jerome Powell durante el último mes.

En el **mercado de renta fija**, los bonos del Tesoro de EEUU a 10 años se valorizan 6,1 pbs y se ubican en 2,9%.

En **Europa**, la tasa de desempleo se ubicó en 6,8% (ant: 6,9%, esp: 6,7%) durante marzo. Según estimaciones de Eurostat, 11,2 millones de personas en la zona euro eran desempleados en marzo; en comparación a febrero, el número de personas desempleadas disminuyó en 76 mil personas. Adicionalmente en la zona euro la tasa de desempleo de las mujeres disminuyó hasta el 7,2% (ant: 7,3%) mientras que la de los hombres se mantuvo estable en 6,5%.

Por otra parte, el índice de precios del productor aumentó en 5,3% m/m (ant: 1,1% m/m, esp: 5,0% m/m) durante marzo, impulsado principalmente por el aumento en los precios del sector energético (+11,1% m/m), de los bienes intermedios (+2,8% m/m), bienes de consumo no duradero (+2,4% m/m) y en los bienes de capital (+0,8% m/m)

En los **mercados emergentes**, La actividad económica de Brasil se aceleró un 0,34% (ant: -0,99%) en febrero, esto en el contexto del conflicto en Ucrania, cuyos efectos ya empiezan a presionar aún más los precios, sobre todo los de los combustibles, y pone en duda el abastecimiento de fertilizantes para la agricultura.












A **nivel local**, el Banco de la República dio a conocer que pronostica que la inflación cerrará el año en 7,1% y se ubicará en 4,8% en 2023, atribuyendo cierta responsabilidad al conflicto entre Rusia y Ucrania y su afectación sobre los precios.

BanRep convocará subastas transitorias de expansión a 7 días por 18,4 billones de pesos. Adicionalmente se subastarán TES Clase B por 250 millones de pesos.

Eventos clave de la semana (Hora Colombia)

| Día | Hora | País | Evento | Mes | Estimado | Actual |
|--------------------|-----------------|------|---|------------------------|---------------------------|---------|
| Domingo 1 | 19:30 | JP | PMI manufacturero | Abr | 53,40 | 53,40 |
| | 0:00 | JP | Confianza de consumidor | Abr | 33,90 | 32,80 |
| | 1:00 | GR | Ventas Minoristas m/m Real | Mar | 0,30% | 0,3% |
| | 1:00 | GR | Ventas Minoristas a/a Real | Mar | 6,20% | 7,0% |
| | 1:00 | GR | PMI manufacturero | Abr | 54,20 | 54,20 |
| | 2:50 | FR | PMI manufacturero | Abr | 55,40 | 55,40 |
| | 3:00 | EZ | PMI compuesto de Markit | Abr | 55,30 | 55,30 |
| | 4:00 | EZ | Clima empresarial | Abr | | 1,67 |
| | 4:00 | EZ | Confianza de empresas y consumidores | Abr | 108,00 | 108,50 |
| | 4:00 | EZ | Confianza industrial | Abr | 9,50 | 10,40 |
| Lunes 2 | 4:00 | EZ | Confianza del sector servicios | Abr | 14,20 | 14,40 |
| | 4:00 | EZ | Confianza del consumidor | Abr | -16,90 | -16,90 |
| | 6:30 | CL | Actividad Económica | Mar | 8,20% | 6,8% |
| | 8:00 | BR | PMI manufacturero | Abr | 51,00 | 52,30 |
| | 8:45 | US | PMI compuesto de Markit | Abr | 59,70 | 59,70 |
| | 9:00 | US | PMI manufacturero | Abr | 57,60 | 57,20 |
| | 9:30 | MX | PMI manufacturero | Abr | | 49,20 |
| | 13:00 | BR | Balanza Comercial | Abr | 9,02 B | 7,4 B |
| | 16:00 | PE | IPC m/m | Abr | | 1,48% |
| | Martes 3 | 2:55 | GR | Tasa de desempleo | Abr | 5,00% |
| 3:30 | | UK | PMI manufacturero | Abr | 55,30 | 55,30 |
| 4:00 | | EZ | Precios del Productor m/m | Mar | 4,90% | 1,2% |
| 4:00 | | EZ | Precios del Productor a/a | Mar | 36,20% | 31,4% |
| 4:00 | | EZ | Tasa de desempleo | Mar | 6,70% | 6,8% |
| 5:00 | | EZ | Reunión del euro grupo | | | |
| 7:00 | | BR | Producción Industrial m/m | Mar | 0,30% | 0,7% |
| 7:00 | | BR | Producción Industrial a/a | Mar | -5,20% | -4,3% |
| 7:55 | | US | Indice redbook a/a | Abr | | 12,7% |
| 8:00 | | EZ | Discurso Lagarde | | | |
| Miércoles 4 | 9:00 | US | Pedidos de bienes duraderos m/m | Mar | | 1,2% |
| | 9:00 | US | Pedidos de Fabrica m/m | Mar | 1,10% | -0,5% |
| | 10:00 | CO | Subastas TES Tasa Fija | | 250.000 millones de pesos | |
| | 10:00 | CO | Exportaciones a/a | Mar | | 4,3% |
| | 15:30 | US | Reservas semanales de crudo del API | 15 Abr, w/e | | 4,780 M |
| | 1:00 | GR | Balanza comercial | Mar | 9,5 B | 11,5 M |
| | 2:50 | FR | PMI de servicios | Abr | 58,80 | 58,80 |
| | 2:50 | FR | PMI compuesto de Markit | Abr | 57,50 | 57,50 |
| | 2:55 | GR | PMI de servicios | Abr | 57,90 | 57,90 |
| | 2:55 | GR | PMI Compuesto de Markit | Abr | 54,50 | 54,50 |
| Jueves 5 | 3:00 | EZ | PMI de servicios | Abr | 57,70 | 57,70 |
| | 3:00 | EZ | PMI Compuesto de Markit | Abr | 55,80 | 55,80 |
| | 4:00 | EZ | Ventas Minoristas m/m | Mar | 0,2% | 0,3% |
| | 4:00 | EZ | Ventas Minoristas a/a | Mar | 1,1% | 5,0% |
| | 6:00 | MX | Confianza del Consumidor | Abr | | 4,3,60 |
| | 7:00 | GR | Exportaciones m/m | Mar | -1,5% | 6,4% |
| | 7:00 | GR | Importaciones m/m | Mar | 0,0% | 4,5% |
| | 7:15 | US | Cambio de empleo no agrícola ADP | Abr | 395 mil | 455 mil |
| | 7:30 | US | Balanza Internacional | Mar | -8,69 B | -8,92 B |
| | 8:00 | BR | PMI de servicios | Abr | | 58,20 |
| Viernes 6 | 8:00 | BR | PMI compuesto de markit | Abr | | 56,60 |
| | 8:45 | US | PMI Compuesto de Markit | Abr | | 55,20 |
| | 8:45 | US | PMI de servicios | Abr | | 54,70 |
| | 9:00 | US | PMI ISM no manufacturero | Abr | 58,50 | 58,30 |
| | 9:30 | US | Inventarios de petróleo crudo de AIE | Abr | | 0,629 M |
| | 10:00 | CO | Subastas UVR con vencimiento a 20/21, 20/42 y 20/50 | | 300.000 millones de pesos | |
| | 13:00 | US | Decisión de Política Monetaria | May | | 0,5% |
| | 18:00 | BR | Decisión de Política Monetaria | May | 12,75% | 11,75% |
| | 20:45 | CH | PMI de servicios Caixin | Abr | | 4,200 |
| | Sábado 7 | 1:00 | GR | Pedidos de Fabrica m/m | Mar | -0,8% |
| 1:45 | | FR | Producción Industrial m/m | Mar | 0,2% | -0,9% |
| 6:00 | | US | Reunión OPEP | | | |
| 6:00 | | GR | Decisión de Política Monetaria | May | 1,0% | 0,75% |
| 6:30 | | CL | Balanza Comercial | Abr | | 1264 B |
| 6:30 | | CL | Exportaciones de Cobre | Abr | | 4940 B |
| 7:30 | | US | Solicitudes iniciales de desempleo | 15 Abr, w/e | | 180 mil |
| 14:00 | | AR | Producción Industrial | Mar | | 8,7% |
| 16:00 | | CL | Decisión de Política Monetaria | May | 7,25% | 7,0% |
| 18:30 | | JP | IPC subyacente m/m | Abr | 1,8% | 0,8% |
| Domingo 8 | 18:30 | JP | IPC m/m | Abr | | 1,3% |
| | 19:00 | CO | IPC m/m | Abr | 0,9-0% | 1,0% |
| | 19:00 | CO | IPC a/a | Abr | 8,4-0% | 8,5% |
| | 2:00 | GR | Producción Industrial m/m | Mar | -0,8% | 0,2% |
| | 6:00 | CL | IPC m/m | Abr | 1,1% | 1,9% |
| | 7:30 | US | Nóminas no Agrícolas | Abr | 380 mil | 431 mil |
| | 7:30 | US | Tasa de desempleo | Abr | 3,5% | 3,0% |
| | 7:30 | US | Ingresos promedio m/m | Abr | 0,4% | 0,4% |
| | 7:30 | US | Ingresos promedio a/a | Abr | 5,5% | 5,0% |

Principales Indicadores

| Indicador | Unidades | Cierre* | Trimestre móvil |
|---|--------------------|---------|---|
| Mercado Accionario Global | | | |
| Shanghai | Puntos | 3047,1 |  |
| S&P 500 | Puntos | 4157,9 |  |
| Colcap | Puntos | 1592,9 |  |
| Mercado de Commodities y Divisas | | | |
| USD-COP Interbancario | | 3998,0 |  |
| Índice DXY | Puntos | 103,3 |  |
| Petróleo WTI | Dólares por barril | 104,2 |  |
| Mercado de Bonos Global | | | |
| Tesoros 10 años | | 2,91% |  |
| Bunds 10 años | | 0,91% |  |
| TES 2024 | | 9,14% |  |
| Medidas de riesgo | | | |
| CDS 5 años de Colombia | Puntos | 250,5 |  |
| VIX | Puntos | 31,7 |  |

* Cierres a las 9:00 am